



RELATÓRIO CORREICIONAL

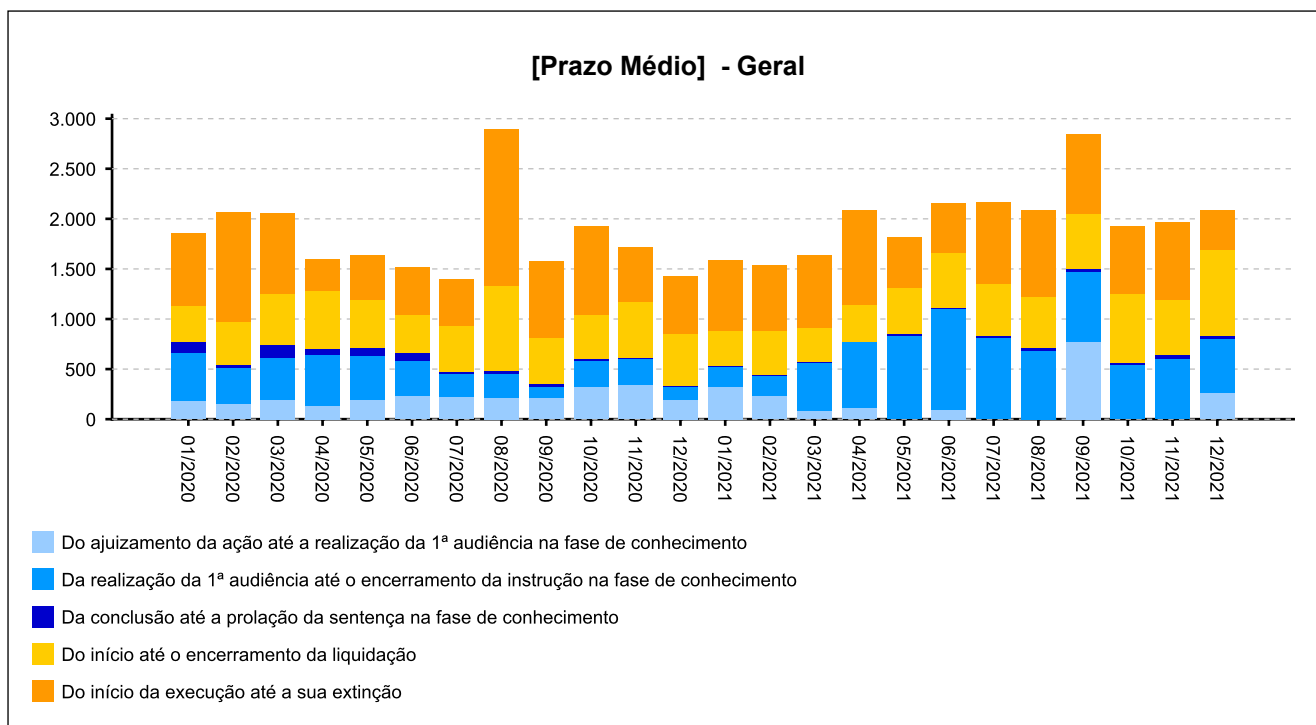
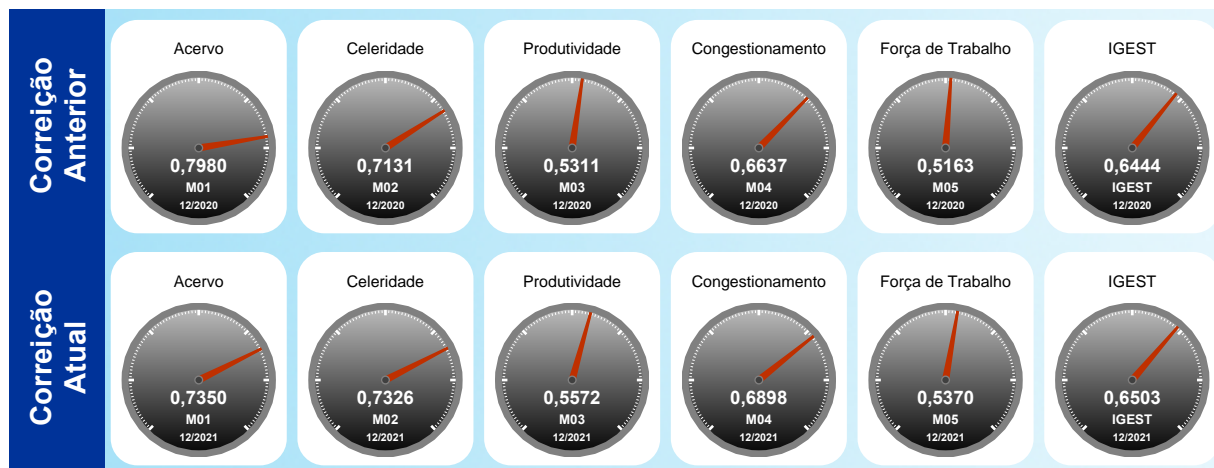
2ª VARA DO TRABALHO DE SOROCABA - 0016
 [1501 a 2000 processos]



Utilize o leitor de QRCode de seu smartphone ou tablet e tenha acesso ao relatório no dispositivo móvel

INFORMAÇÕES DA UNIDADE:

Lei de Criação: 5.892/73
 Data de Instalação: 15/08/1974
 Data de Instalação do PJE: 12/03/2014
 Data da Última Correição: 01/02/2021





Índice

- [1 - TITULARIDADE](#)
- [2 - JUIZES AUXILIARES E SUBSTITUTOS](#)
- [3.1 - INFORMAÇÕES FUNCIONAIS - Lotação](#)
- [3.2 - INFORMAÇÕES FUNCIONAIS - Ausências, exceto férias](#)
- [3.3 - INFORMAÇÕES FUNCIONAIS - Estagiários](#)
- [3.4 - INFORMAÇÕES FUNCIONAIS - Ações de capacitação](#)
- [4 - QUADRO SINTÉTICO - FASES PROCESSUAIS](#)
- [5 - PRAZOS MÉDIOS](#)
- [6 - MAIORES TEMPOS DE TRAMITAÇÃO](#)
- [7 - INCIDENTES PROCESSUAIS](#)
- [8 - RECURSOS](#)
- [9 - ÍNDICE NACIONAL DE GESTÃO DE DESEMPENHO DA JUSTIÇA DO TRABALHO](#)
- [10 - AFERIÇÃO DE RESULTADOS](#)
- [11 - METAS NACIONAIS](#)
- [12 - ARRECADAÇÃO](#)
- [13 - PENDENTES DE SOLUÇÃO](#)
- [14 - PAINEL DO CONHECIMENTO - DA DISTRIBUIÇÃO ATÉ 1ª AUDIÊNCIA](#)



1 - TITULARIDADE:

(fonte: e-Correição Adm e Assessoria de Apoio aos Magistrados)

[Voltar](#)

JUIZ TITULAR	TITULAR DESDE
ANA MARIA EDUARDO DA SILVA	11/03/2019

Afastamentos:

PERÍODO	MOTIVO
14/06/2021 a 03/07/2021	FÉRIAS
13/09/2021 a 12/10/2021	FÉRIAS
12/11/2021 a 01/12/2021	LICENÇA PARA TRATAMENTO DE SAÚDE - MAGISTRADO -



2 - JUIZES AUXILIARES E SUBSTITUTOS [01/02/2021 a 21/01/2022]:

[Voltar](#)

(fonte: e-Correição Adm e Assessoria de Apoio aos Magistrados)

NOME	PERÍODO
AMANDA BARBOSA	14/07/2021 a 15/08/2021

Afastamentos: Não houve

NOME	PERÍODO
ANDREIA NOGUEIRA ROSSILHO DE LIMA	23/02/2021 a 26/02/2021
ANDREIA NOGUEIRA ROSSILHO DE LIMA	27/02/2021 a 09/03/2021

Afastamentos: Não houve

NOME	PERÍODO
CLEITON WILLIAM KRAEMER POERNER	13/08/2021 a 15/08/2021

Afastamentos: Não houve

NOME	PERÍODO
JULIANA VIEIRA ALVES	13/08/2021 a 15/08/2021

Afastamentos:

PERÍODO	MOTIVO
13/08/2021 a 15/08/2021	LICENÇA GESTANTE - MAGISTRADO - ATÉ 120 DIAS

NOME	PERÍODO
SANDRO MATUCCI	12/06/2019 a 21/01/2022

Afastamentos:

PERÍODO	MOTIVO
24/07/2021 a 12/08/2021	FÉRIAS
18/10/2021 a 16/11/2021	FÉRIAS



3 - INFORMAÇÕES FUNCIONAIS

3.1 - Lotação [31/12/2021]:

(fonte: e-Correição Adm e Coordenadoria de Provimento e Vacância)

NOME	CARGO	FUNÇÃO COMISSIONADA	EXERCÍCIO NA LOTAÇÃO
ANA FLAVIA MAFRA TAVARES GONCALVES	TJA	CJ-03 DIRETOR DE SECRETARIA DE VT	11/04/2019
BRAZ DE CAMARGO JUNIOR	REQ	FC-01 EXECUTANTE	12/01/2004
FERNANDA PASIN DIAS	AJJ	-	04/07/2011
IAND OLIVEIRA CHEUNG	REQ	FC-01 EXECUTANTE	01/12/2010
LIDIA ISABEL STEFANI	TJA	FC-04 SECRETARIO DE AUDIENCIA	03/07/2017
MARIA CAROLINA FERREIRA DE CASTILHO	TJA	FC-02 ASSISTENTE	03/10/2005
RAUL TADEI TORMENA	TJA	FC-02 ASSISTENTE	15/03/2021
ROGERIO ALBERTO GONCALVES STEFANELLI	TJA	-	30/01/2017
SILVANA ALVES DE LIMA LOPES	REM	FC-04 CALCULISTA	22/04/2019
TELMA SOUZA BARROS	AJJ	FC-05 ASSISTENTE DE DIRETOR DE SECRETARIA	14/07/2016
VALERIA AFFONSO PINTO MENDES	AJJ	FC-02 ASSISTENTE	22/03/2010
VERA BEVILACQUA	REM	-	12/07/2012
TOTAL DE SERVIDORES DO QUADRO			8
TOTAL DE SERVIDORES EXTRA-QUADRO			4



3 - INFORMAÇÕES FUNCIONAIS

[Voltar](#)

3.2 - Ausências, exceto férias [02/2021 a 12/2021]:
(fonte: e-Correição Adm e Coordenadoria de Provimento e Vacância)

MOTIVO	DIAS
FOLGA COMPENSATÓRIA - INDETERMINADO	33
LICENÇA PARA TRATAMENTO DE SAÚDE - RGPS - ATÉ 15 DIAS	6
LICENÇA PARA TRATAMENTO DE SAÚDE - SERVIDOR RPPS - ATÉ 24 MESES	153
LICENÇA TRATAMENTO PESSOA DA FAMÍLIA - SERVIDOR - ATÉ 30 DIAS	2
TOTAL	194



3 - INFORMAÇÕES FUNCIONAIS

[Voltar](#)

3.3 - Estagiários [31/12/2021]:

(fonte: e-Correição Adm e Área de Controle de Estágio e Voluntariado)

NOME	ÓRGÃO CONVENIADO	INÍCIO DO ESTÁGIO
IRIS FONSECA VASCONCELOS	CENTRO DE INTEGRAÇÃO EMPRESA ESCOLA	01/11/2021
ISABELLE MARIA ASSAF	CENTRO DE INTEGRAÇÃO EMPRESA ESCOLA	16/11/2020



3 - INFORMAÇÕES FUNCIONAIS

[Voltar](#)

3.4 - Ações de capacitação [31/12/2021]: (fonte: e-Correição Adm e Escola Judicial)

SERVIDORES	HORAS
ANA FLAVIA MAFRA TAVARES GONCALVES	27
IAND OLIVEIRA CHEUNG	35
LIDIA ISABEL STEFANI	4
MARIA CAROLINA FERREIRA DE CASTILHO	2
RAUL TADEI TORMENA	134
ROGERIO ALBERTO GONCALVES STEFANELLI	115
SILVANA ALVES DE LIMA LOPES	38
VALERIA AFFONSO PINTO MENDES	58
VERA BEVILACQUA	2

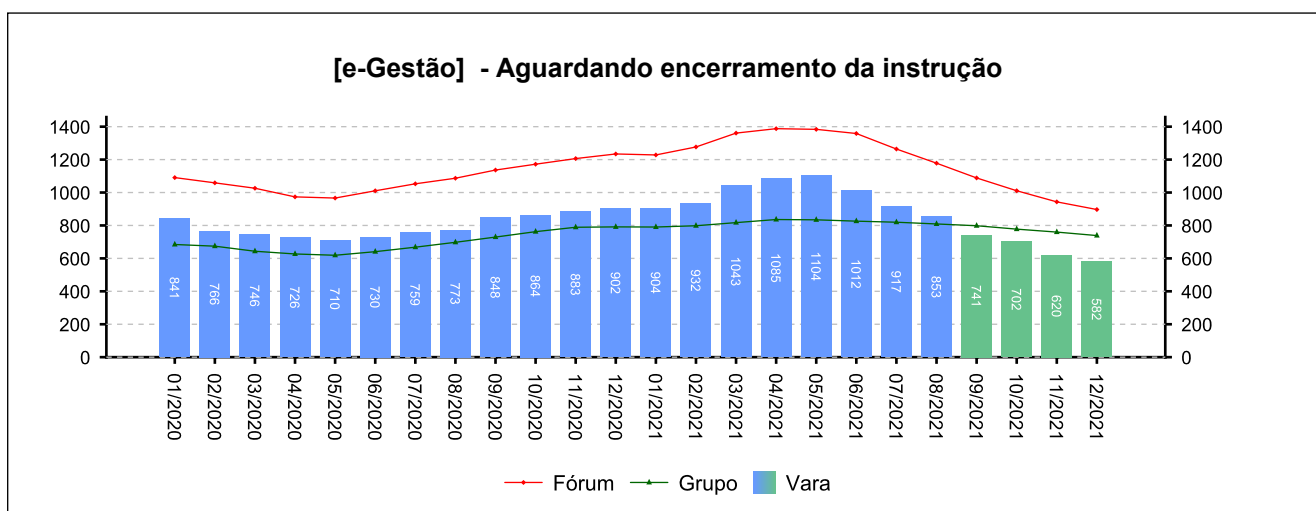
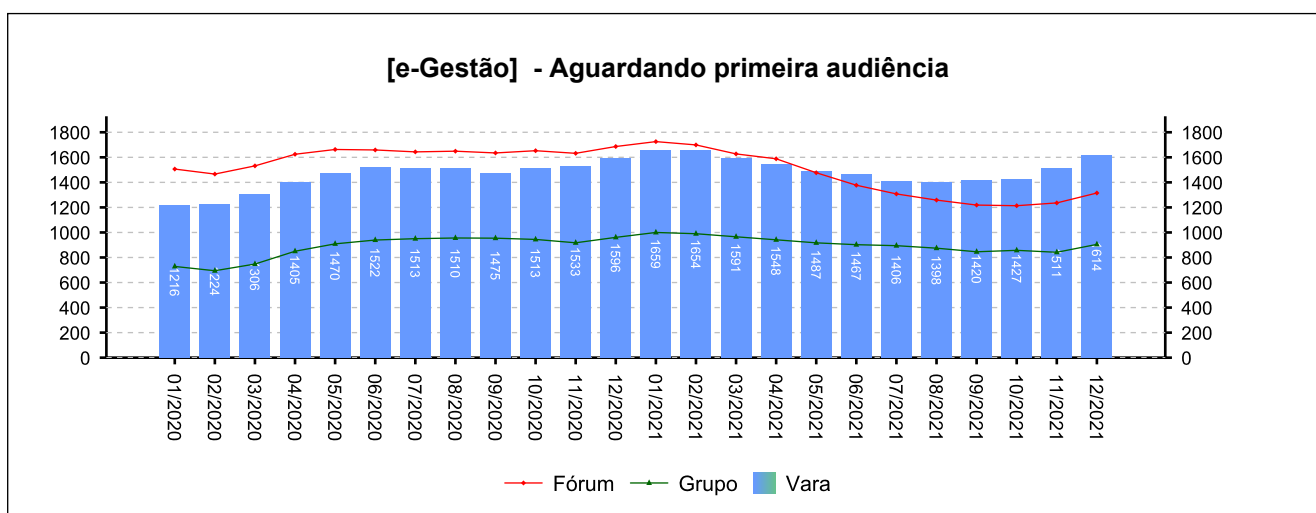
4 - QUADRO SINTÉTICO - FASES PROCESSUAIS

(fonte: e-Gestão e IGEST)

4.1 - Fase de Conhecimento

SITUAÇÃO	QTDE	MÉD. GRP	MÉD. FRM
Aguardando primeira audiência	1.614	905	1.315
Aguardando encerramento da instrução	582	739	897
Aguardando prolação de sentença	158	103	208
Aguardando cumprimento de acordo	461	412	583
Solucionados pendentes de finalização na fase	1.474	1.495	1.854
Pendentes de finalização	4.288	3.653	4.856

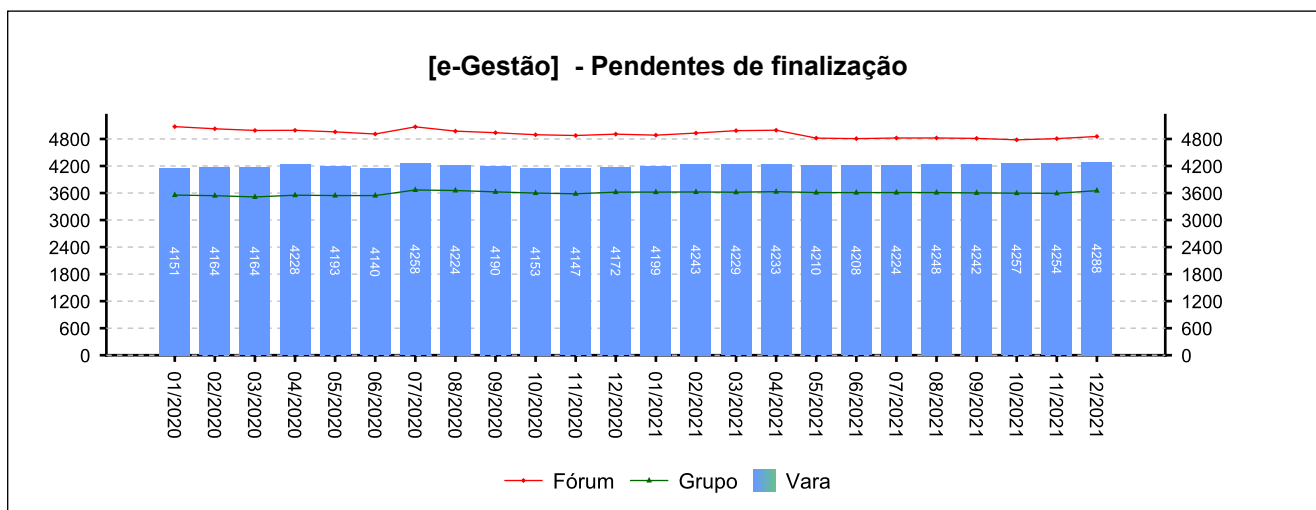
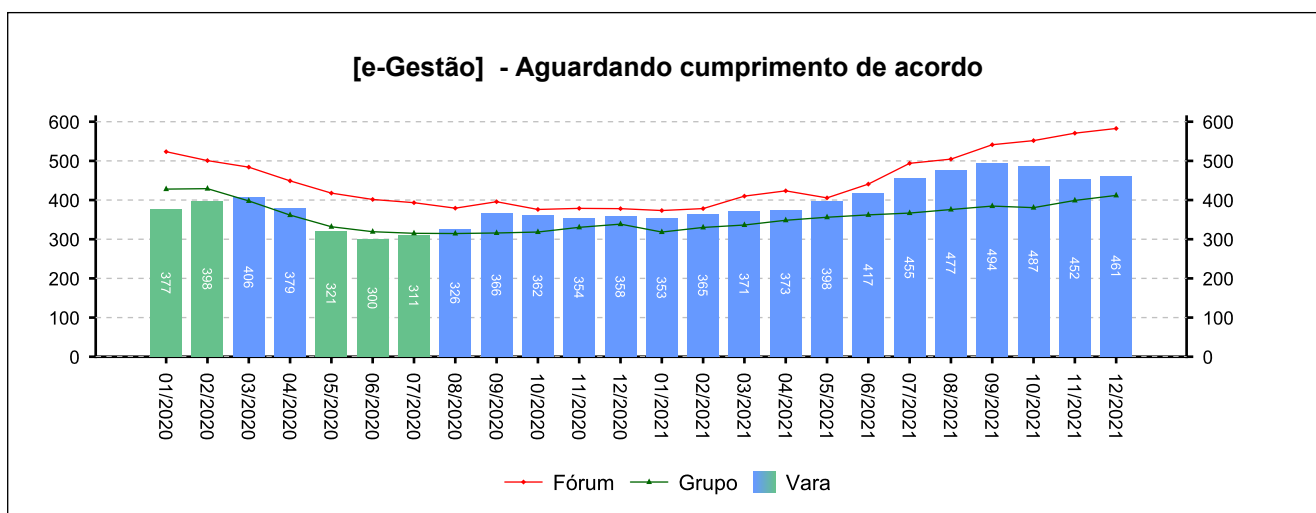
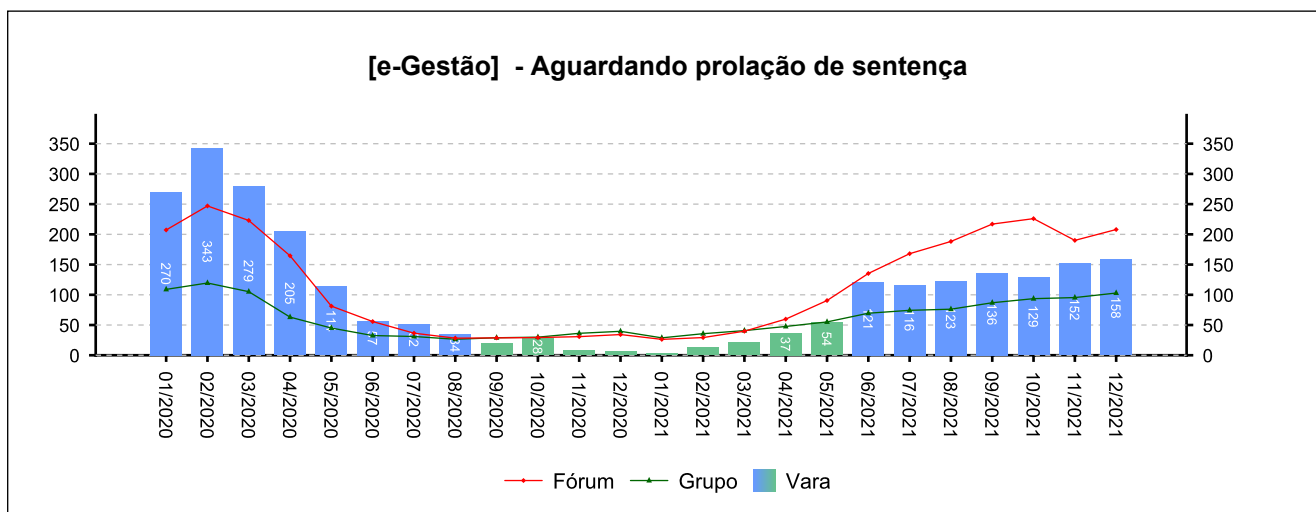
Período: 02/2021 a 12/2021



4 - QUADRO SINTÉTICO - FASES PROCESSUAIS

(fonte: e-Gestão e IGEST)

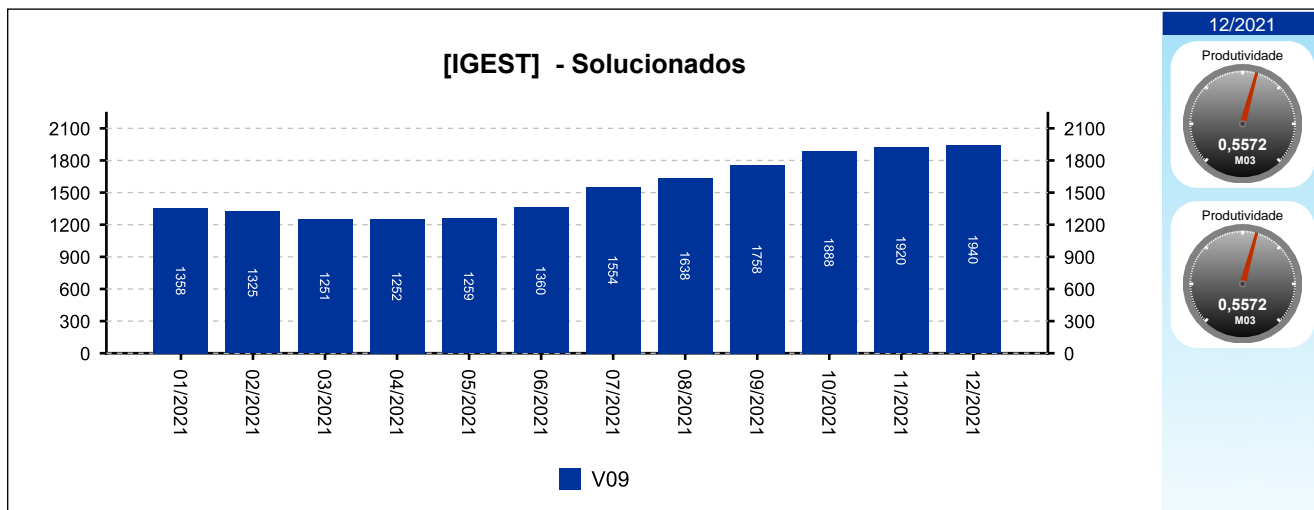
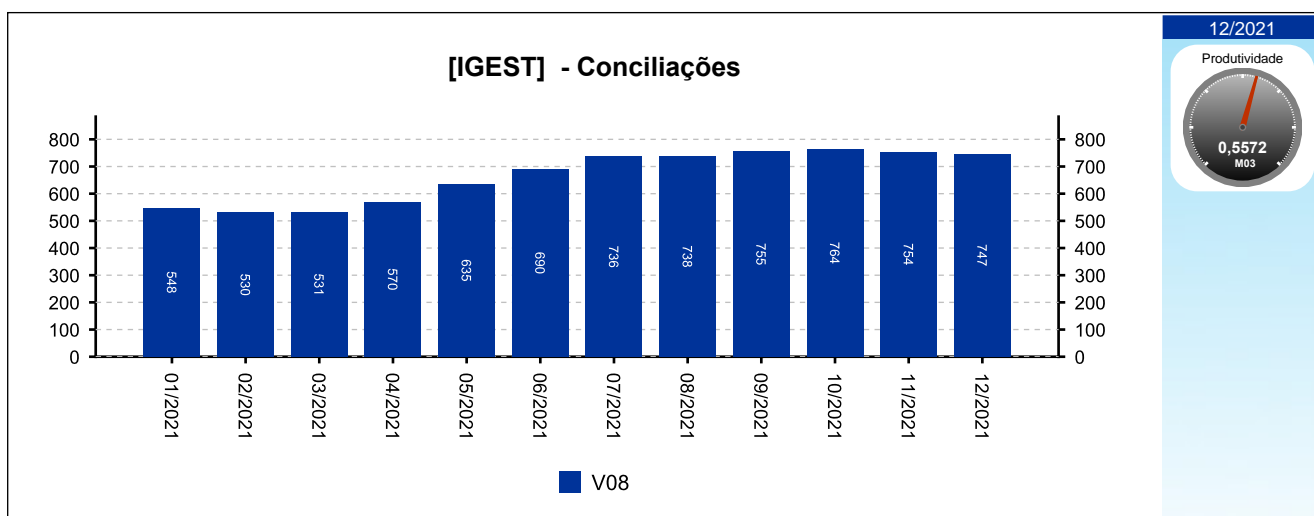
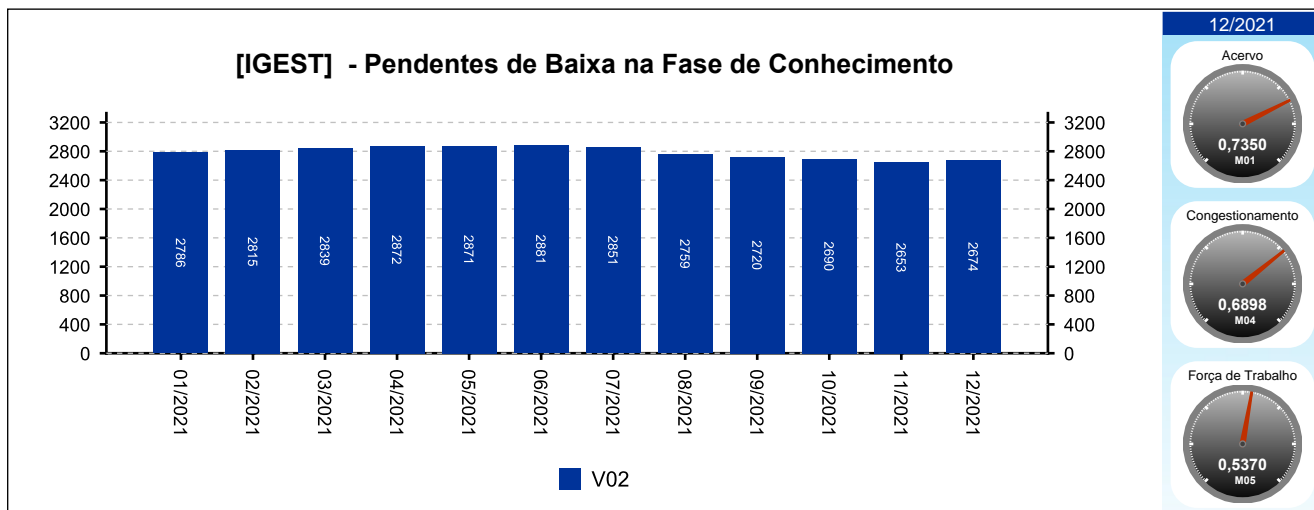
4.1 - Fase de Conhecimento



4 - QUADRO SINTÉTICO - FASES PROCESSUAIS

(fonte: e-Gestão e IGEST)

4.1 - Fase de Conhecimento

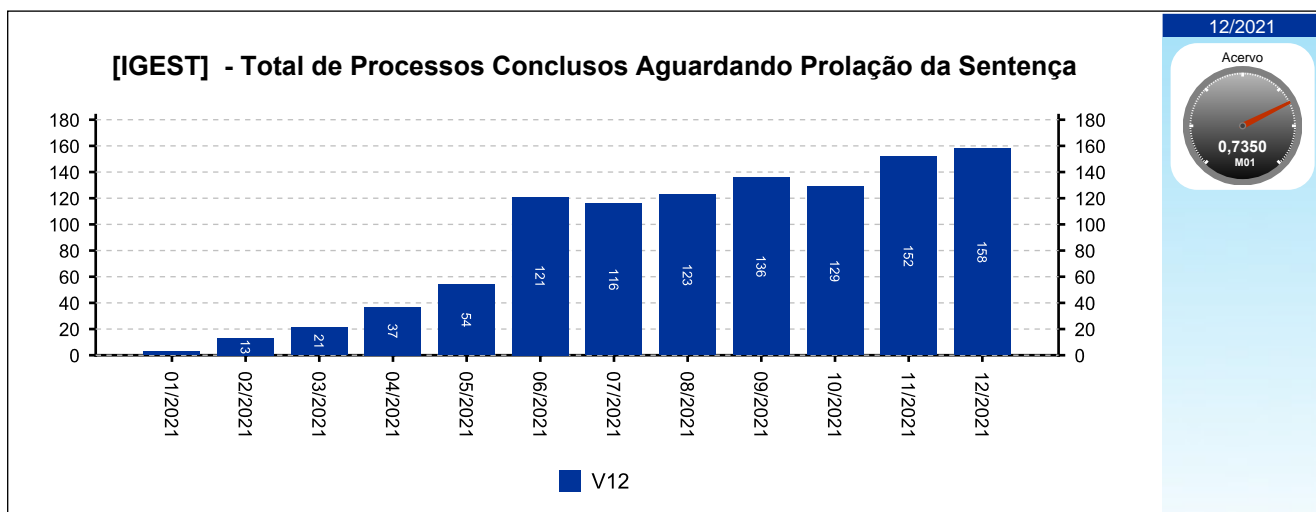
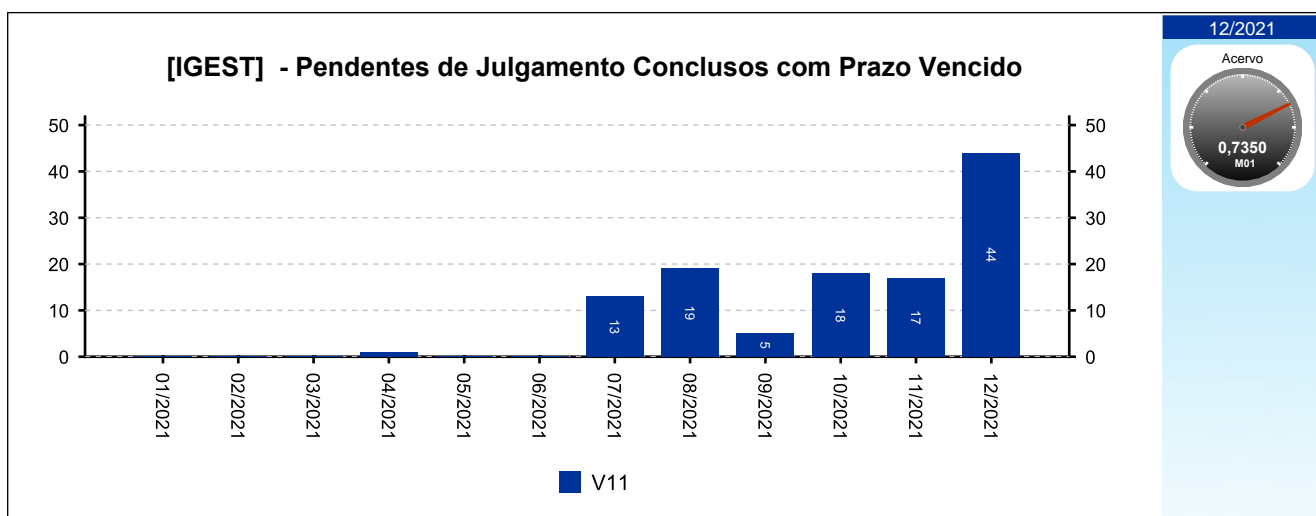
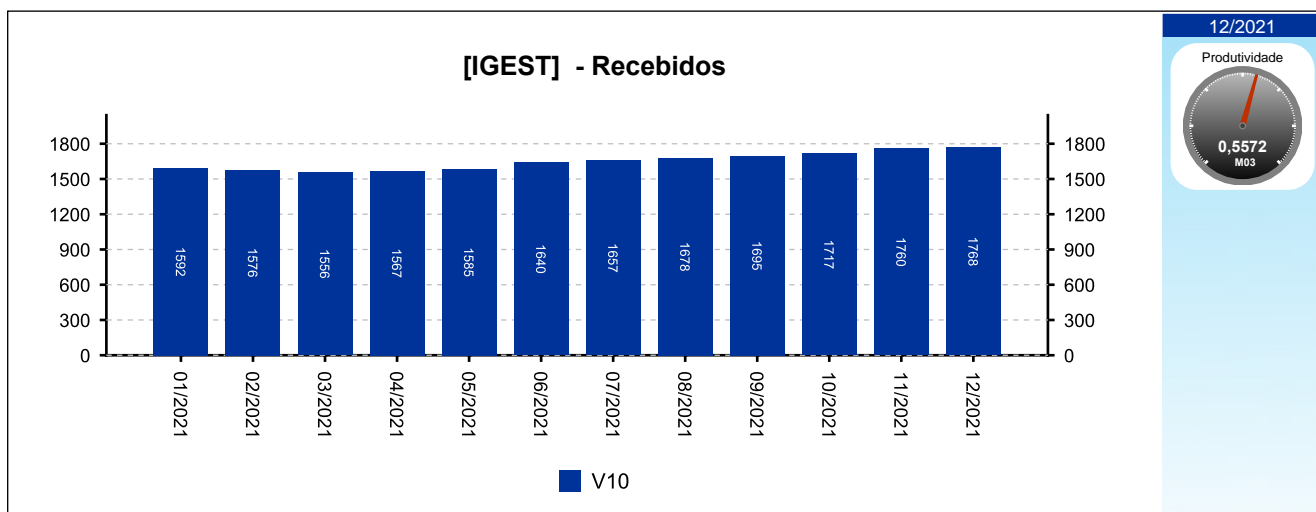




4 - QUADRO SINTÉTICO - FASES PROCESSUAIS

(fonte: e-Gestão e IGEST)

4.1 - Fase de Conhecimento

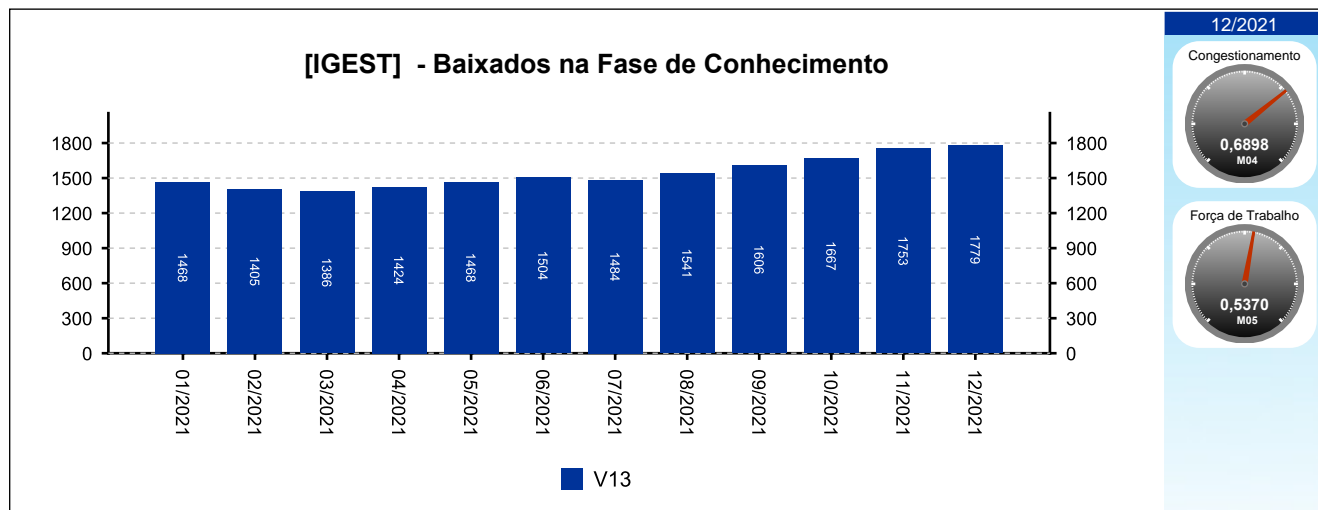




4 - QUADRO SINTÉTICO - FASES PROCESSUAIS

(fonte: e-Gestão e IGEST)

4.1 - Fase de Conhecimento





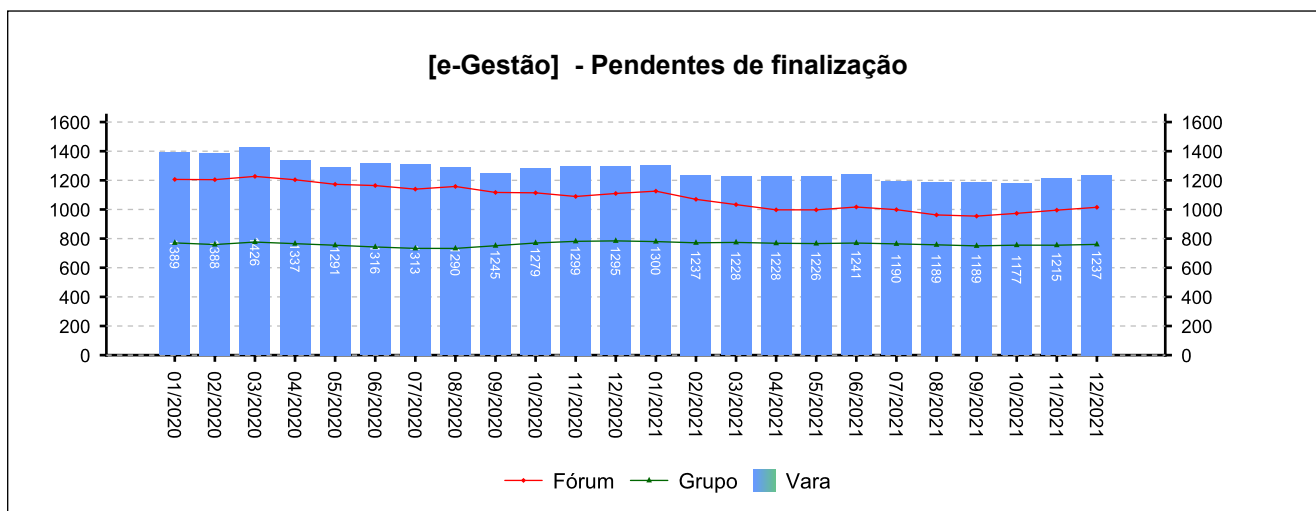
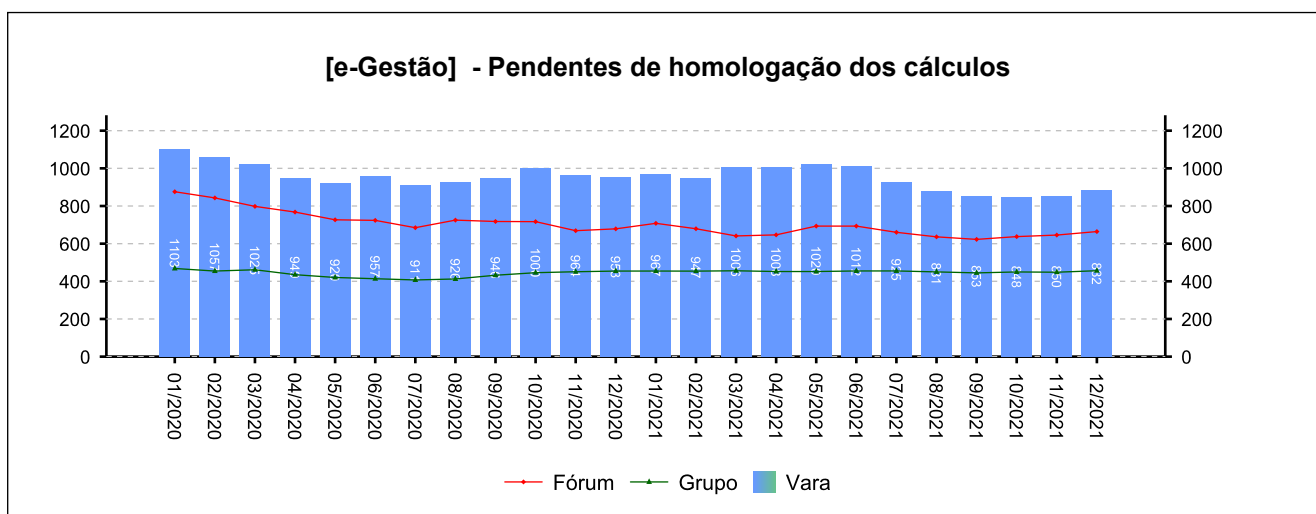
4 - QUADRO SINTÉTICO - FASES PROCESSUAIS

(fonte: e-Gestão e IGEST)

4.2 - Fase de Liquidação

SITUAÇÃO	QTDE	MÉD. GRP	MÉD. FRM
Pendentes de homologação dos cálculos	882	456	664
Liquidados pendentes de finalização na fase	355	304	350
Pendentes de finalização	1.237	760	1.015

Período: 02/2021 a 12/2021

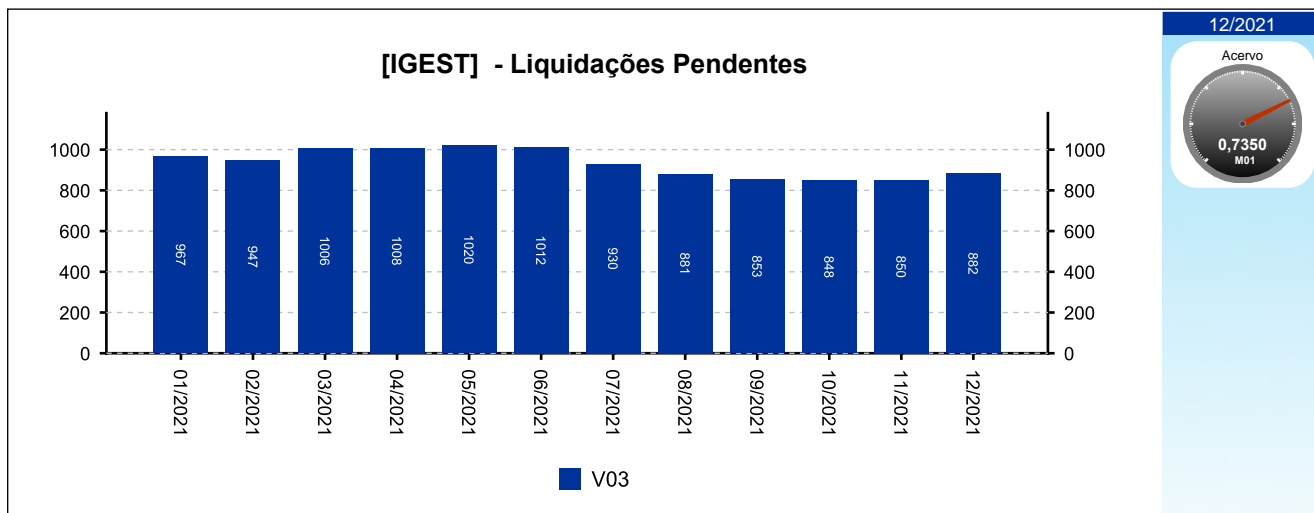




4 - QUADRO SINTÉTICO - FASES PROCESSUAIS

(fonte: e-Gestão e IGEST)

4.2 - Fase de Liquidação





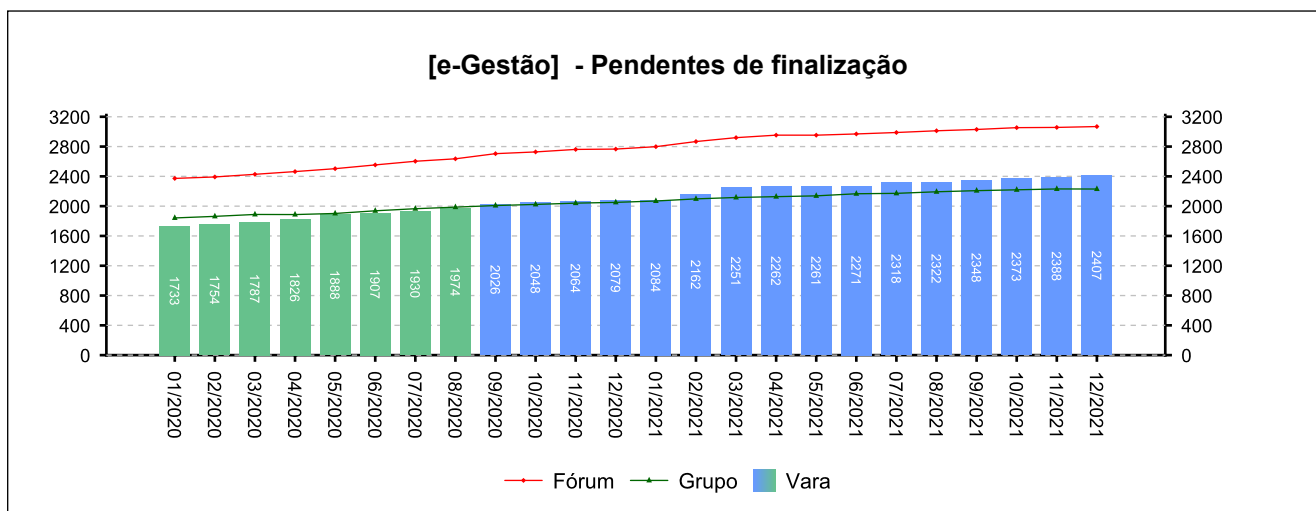
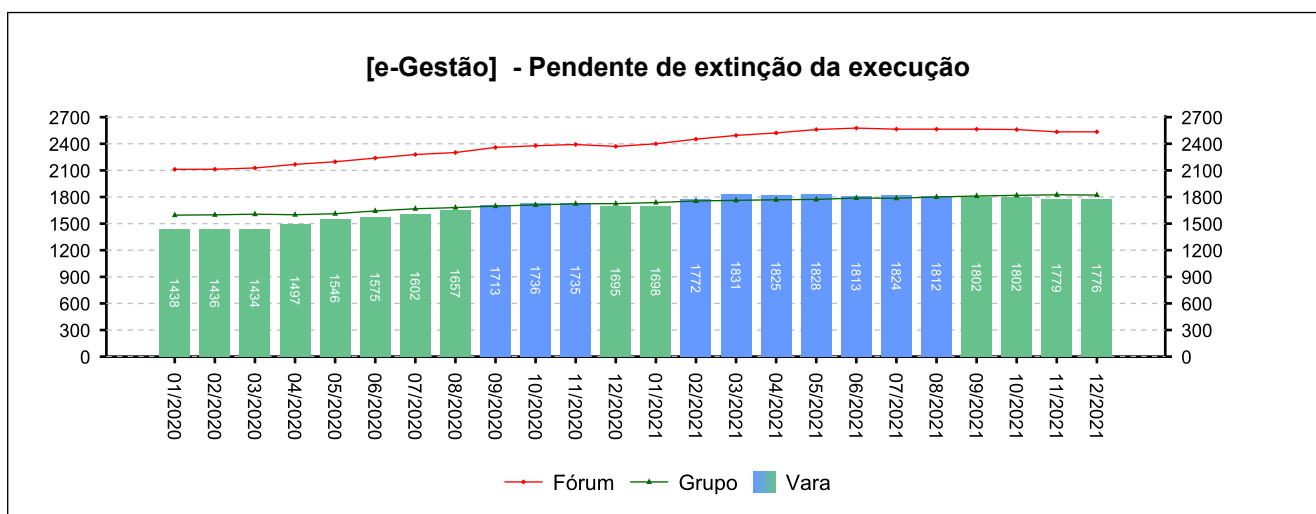
4 - QUADRO SINTÉTICO - FASES PROCESSUAIS

(fonte: e-Gestão e IGEST)

4.3 - Fase de Execução

SITUAÇÃO	QTDE	MÉD. GRP	MÉD. FRM
Pendente de extinção da execução	1.776	1.822	2.535
Encerrados pendentes de finalização na fase	631	408	534
Pendentes de finalização	2.407	2.230	3.068

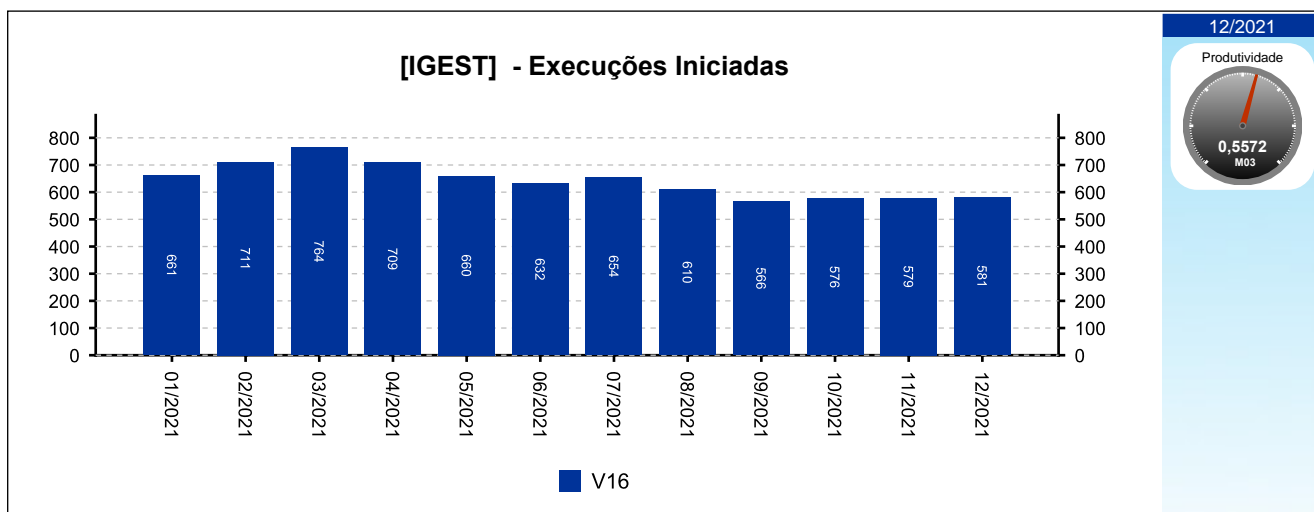
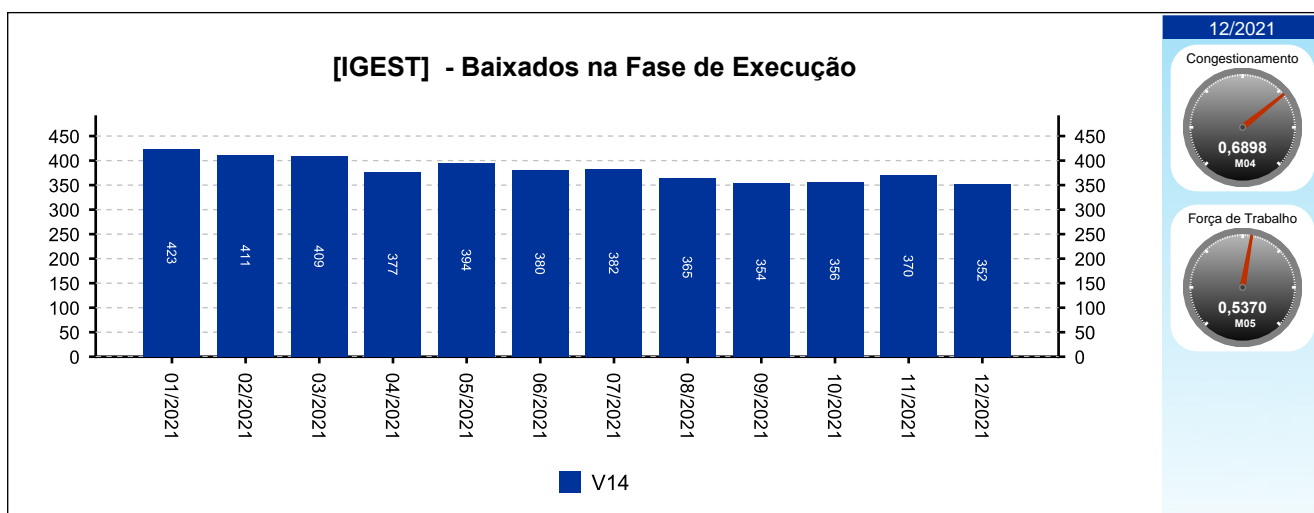
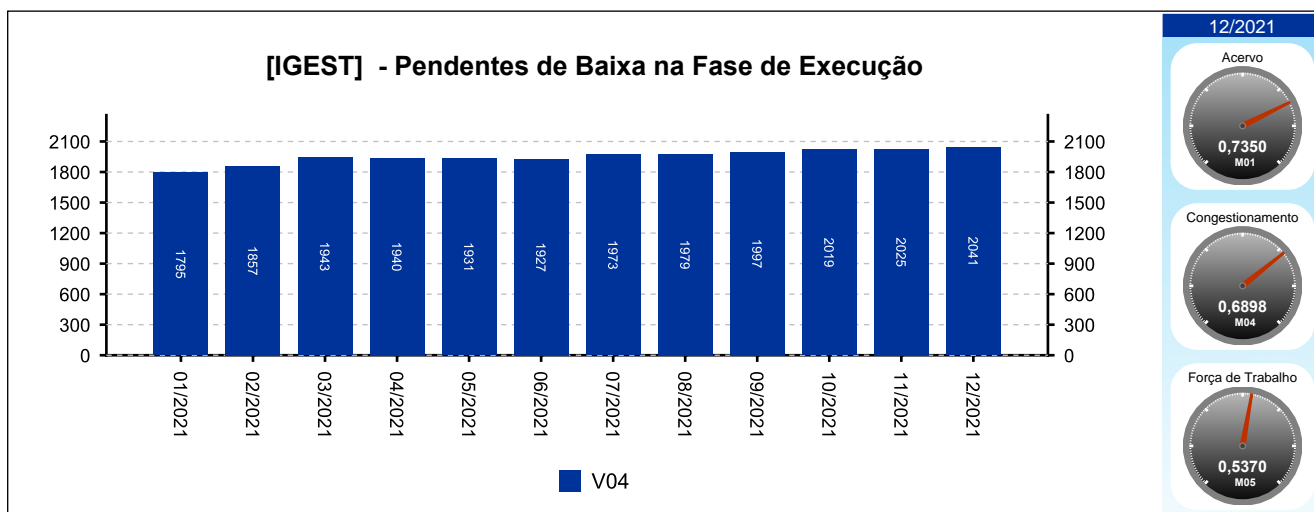
Período: 02/2021 a 12/2021



4 - QUADRO SINTÉTICO - FASES PROCESSUAIS

(fonte: e-Gestão e IGEST)

4.3 - Fase de Execução

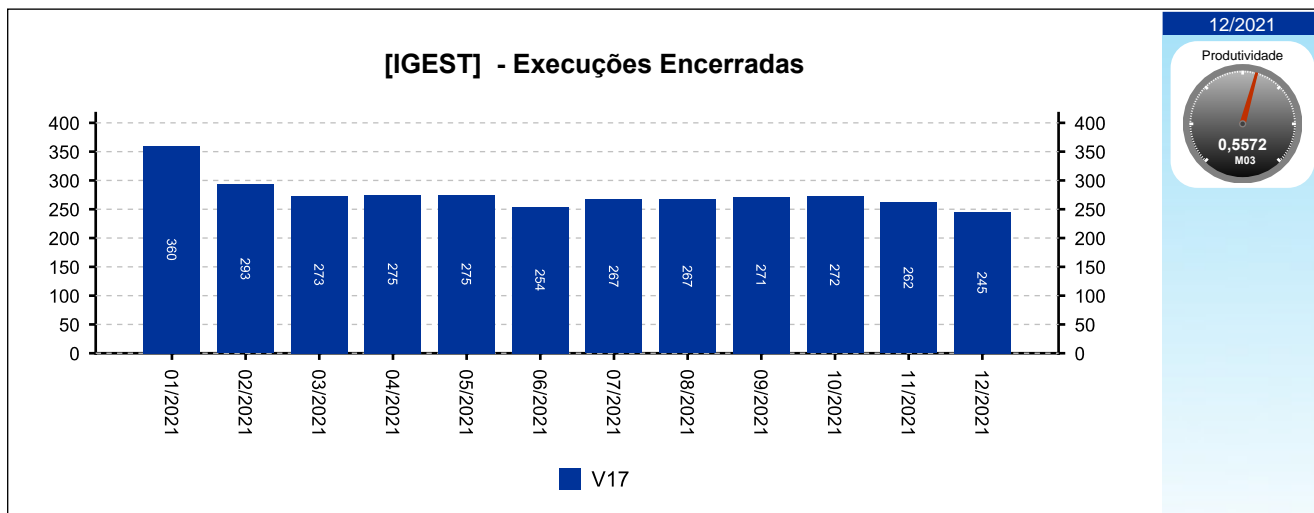




4 - QUADRO SINTÉTICO - FASES PROCESSUAIS

(fonte: e-Gestão e IGEST)

4.3 - Fase de Execução





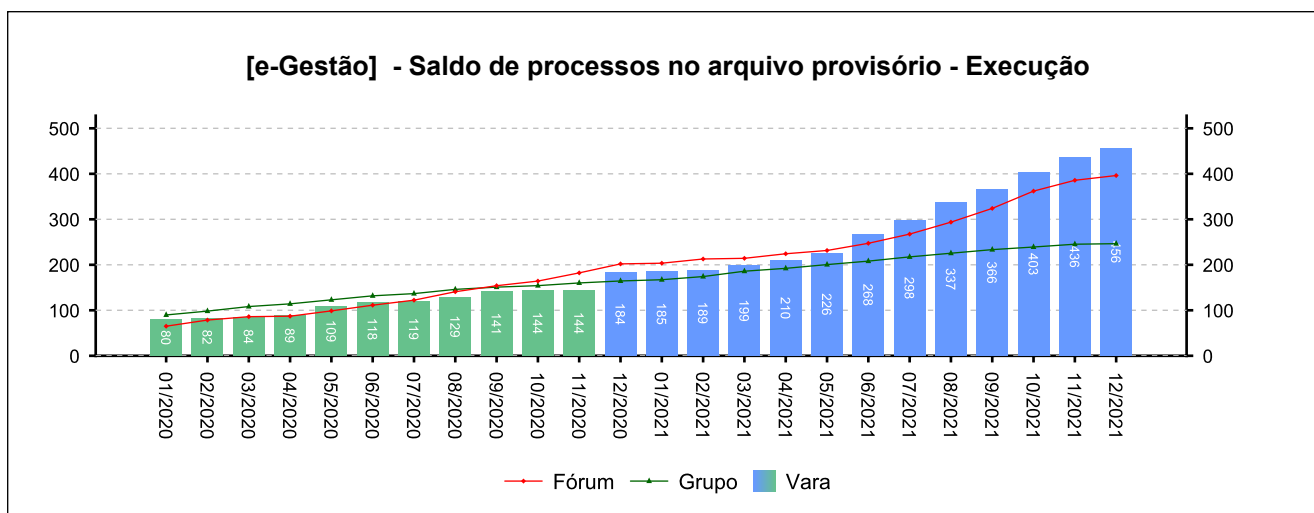
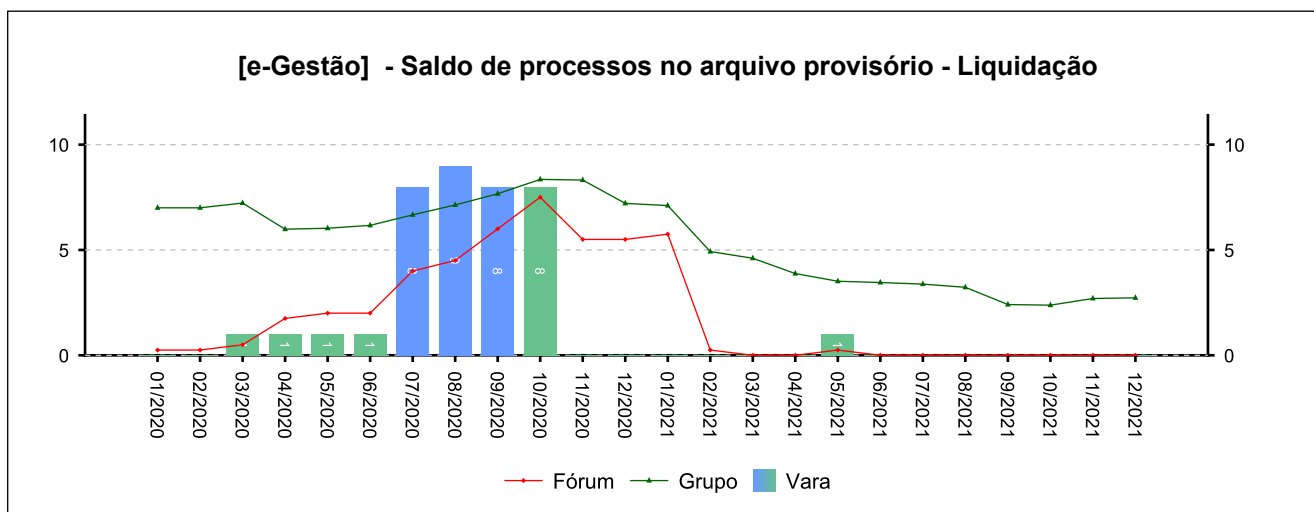
4 - QUADRO SINTÉTICO - FASES PROCESSUAIS

(fonte: e-Gestão e IGEST)

4.4 - Arquivo Provisório

SITUAÇÃO	QTDE	MÉD. GRP	MÉD. FRM
Saldo de processos no arquivo provisório - Liquidação	0	3	0
Saldo de processos no arquivo provisório - Execução	456	246	396

Período: 02/2021 a 12/2021





4 - QUADRO SINTÉTICO - FASES PROCESSUAIS

(fonte: e-Gestão e IGEST)

4.5 - Total de Pendências

	QTDE	MÉD. GRP	MÉD. FRM
Pendentes de finalização - Conhecimento	4.288	3.653	4.856
Pendentes de finalização - Liquidação	1.237	760	1.015
Pendentes de finalização - Execução	2.407	2.230	3.068
Saldo de processos no arquivo provisório - Liquidação	0	3	0
Saldo de processos no arquivo provisório - Execução	456	246	396
TOTAL:	8.388	6.892	9.335

Período: 02/2021 a 12/2021

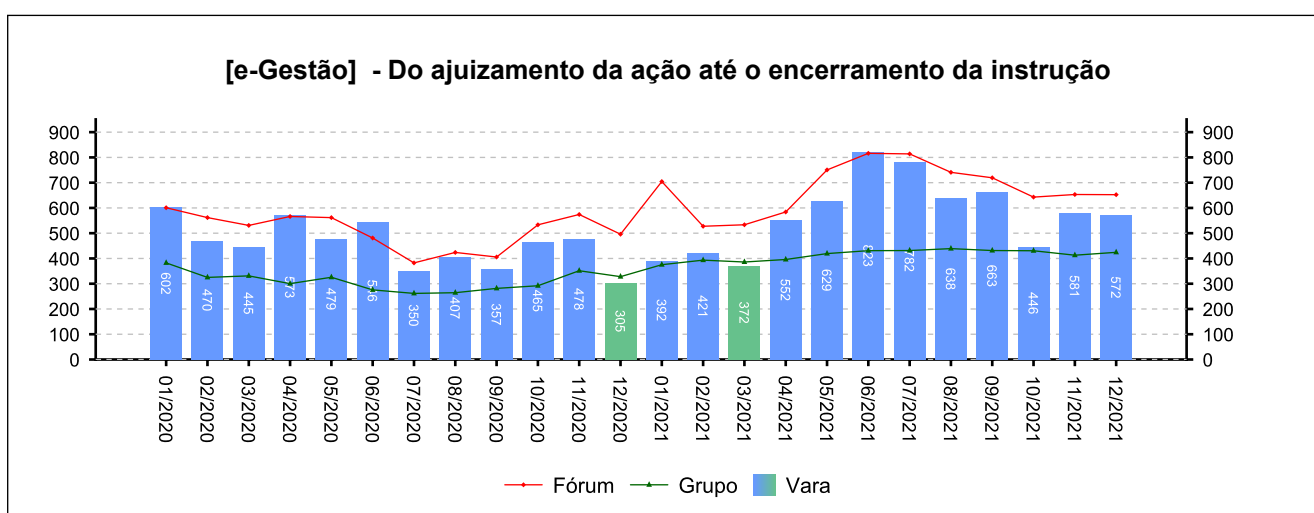
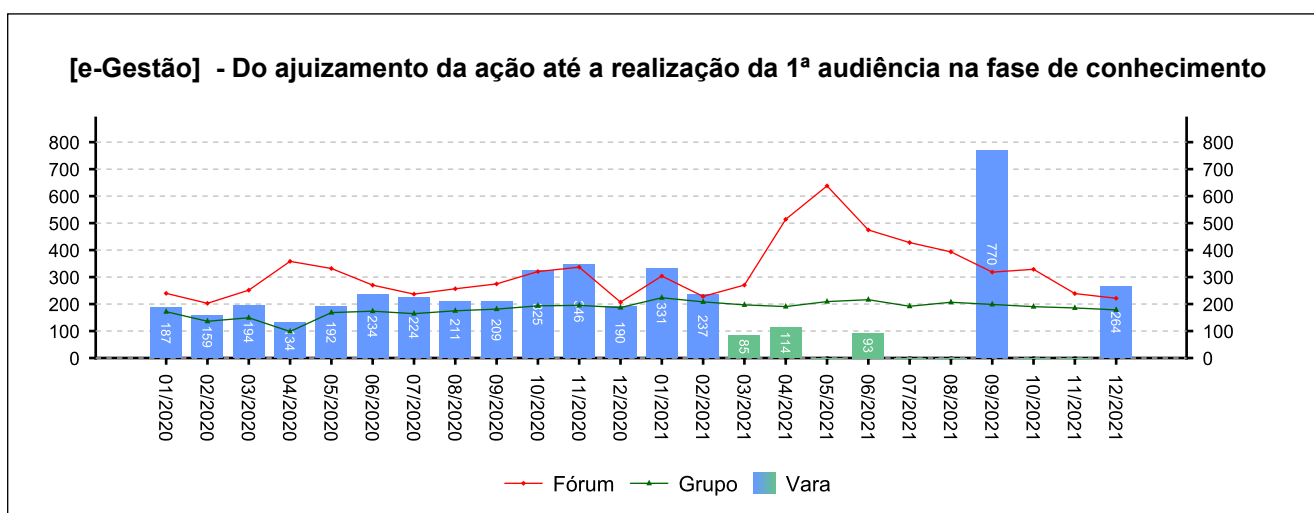
5 - PRAZOS MÉDIOS

(fonte: e-Gestão e IGEST)

5.1 - Fase de Conhecimento

	QTDE	DIAS	DIAS GRP	DIAS FRM
Do ajuizamento da ação até a realização da 1ª audiência na fase de conhecimento	109	237	200	338
Do ajuizamento da ação até o encerramento da instrução	2.138	625	418	702
Do ajuizamento da ação até a prolação de sentença	1.834	608	406	686
Da conclusão até a prolação da sentença na fase de conhecimento	1.251	18	18	21

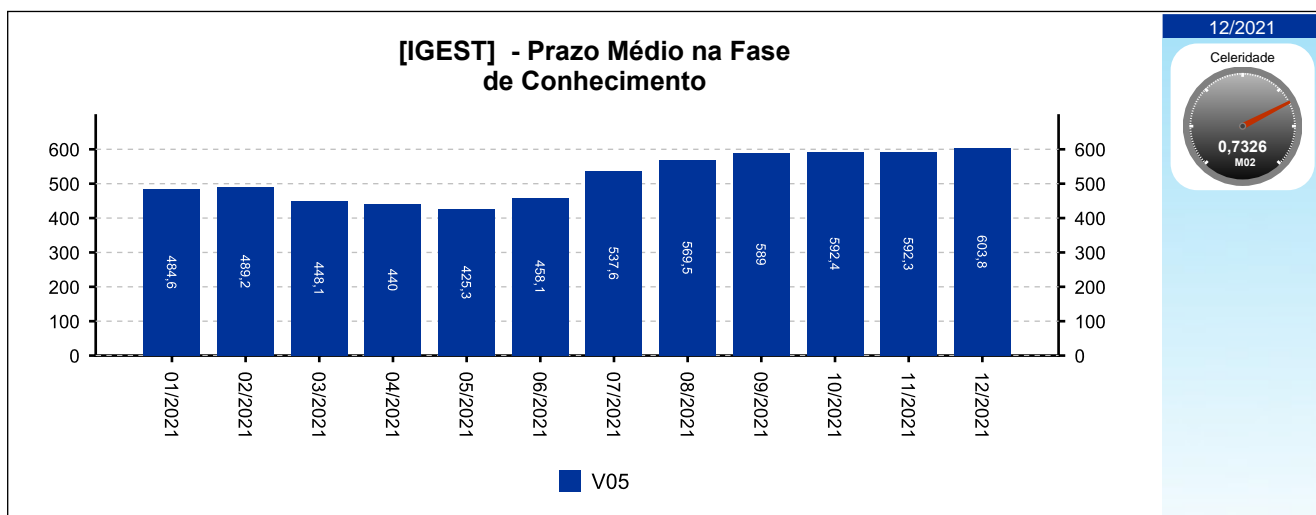
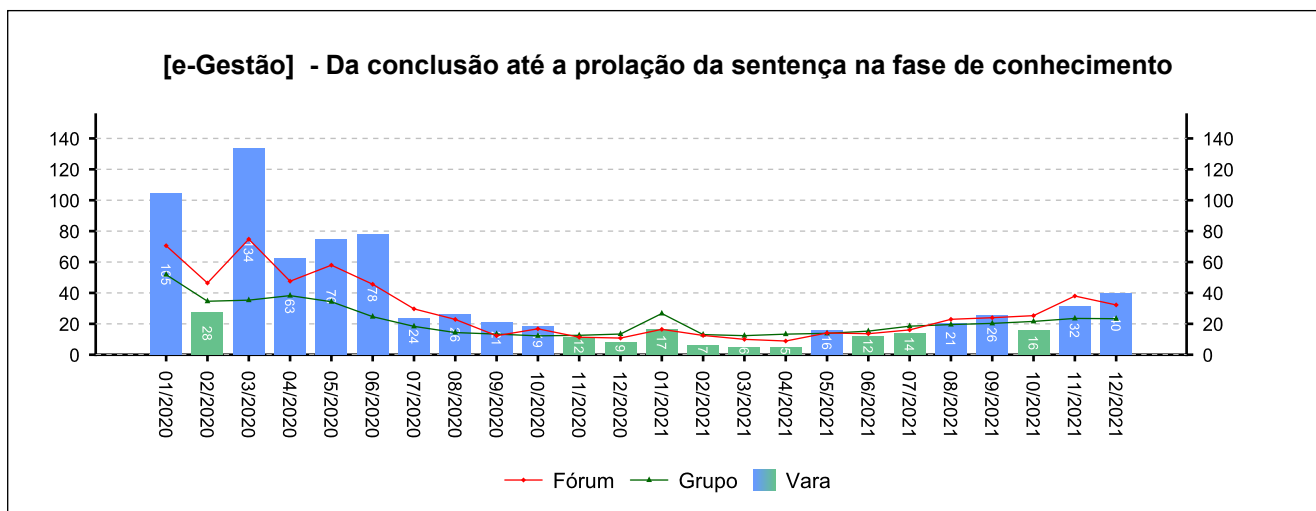
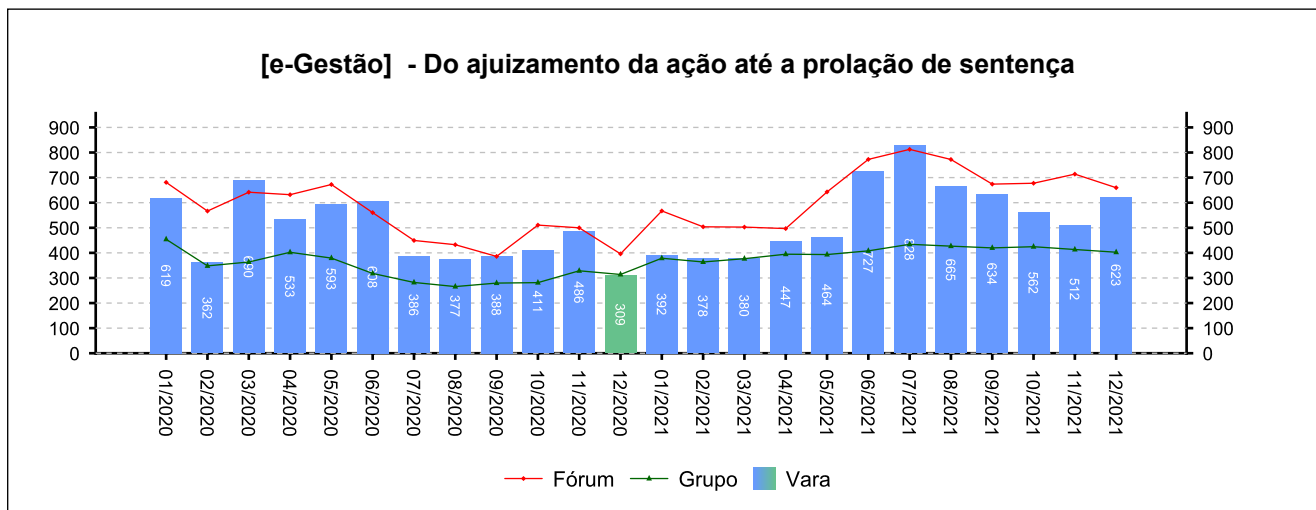
Período: 02/2021 a 12/2021



5 - PRAZOS MÉDIOS

(fonte: e-Gestão e IGEST)

5.1 - Fase de Conhecimento



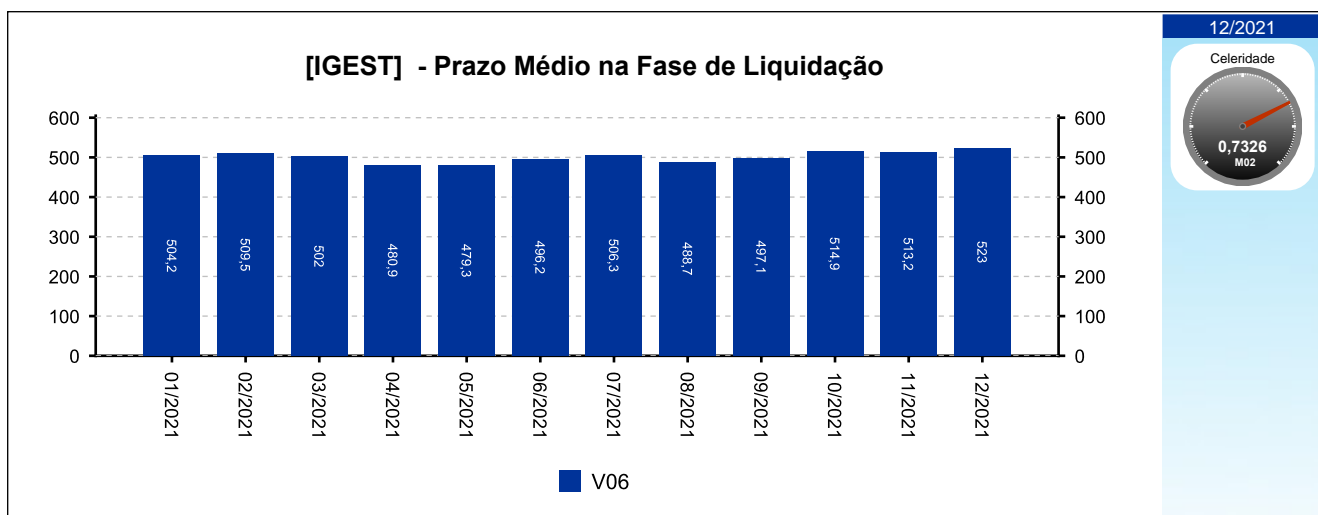
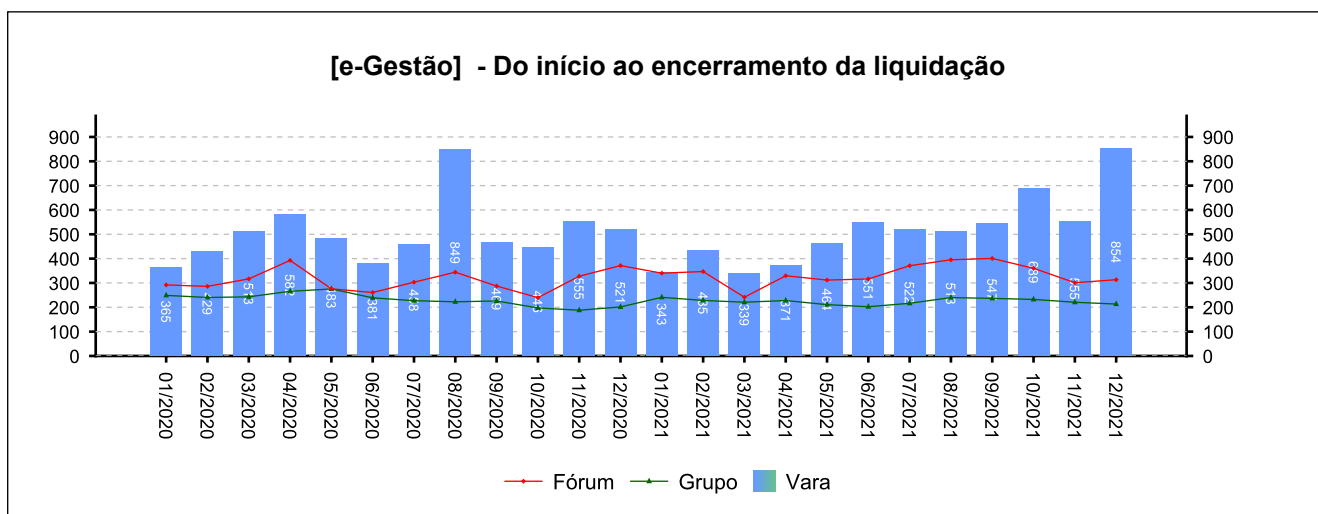
5 - PRAZOS MÉDIOS

(fonte: e-Gestão e IGEST)

5.2 - Fase de Liquidação

	QTDE	DIAS	DIAS GRP	DIAS FRM
Do início ao encerramento da liquidação	518	527	223	336

Período: 02/2021 a 12/2021





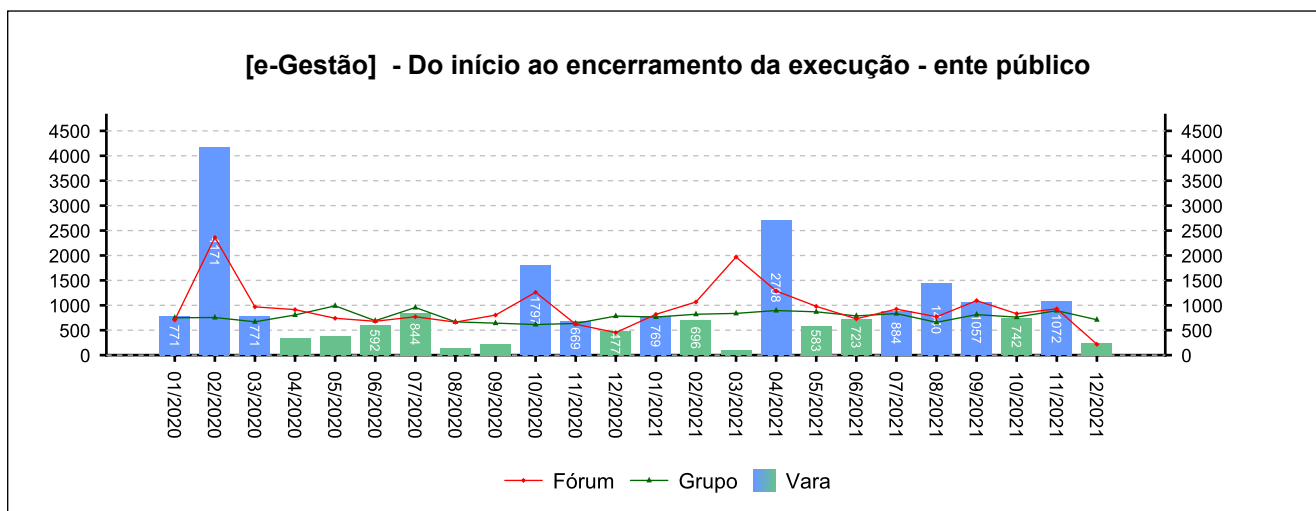
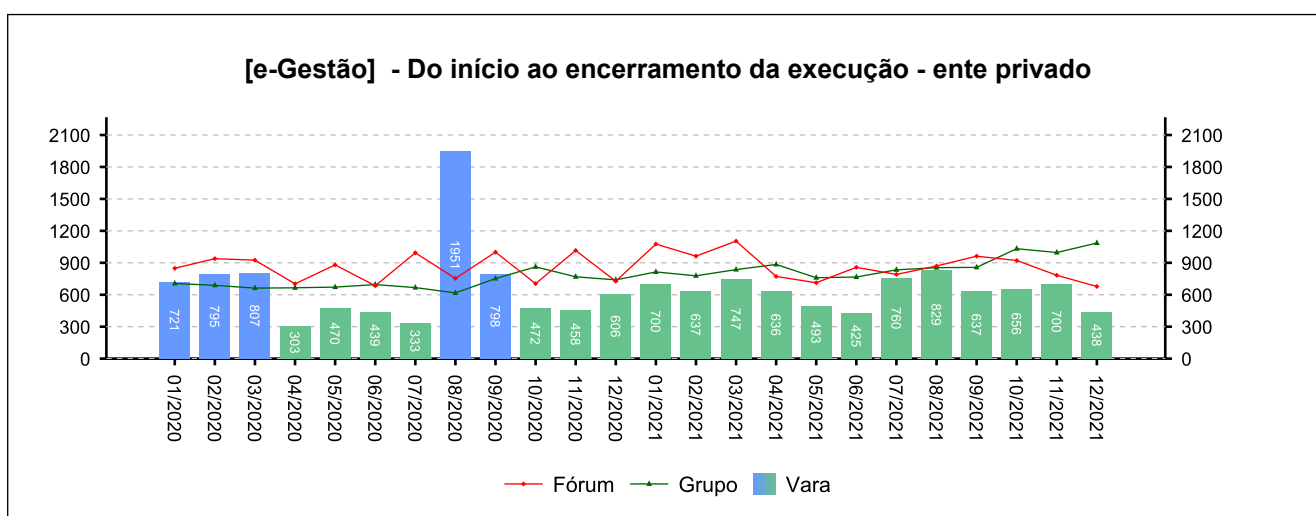
5 - PRAZOS MÉDIOS

(fonte: e-Gestão e IGEST)

5.3 - Fase de Execução

	QTDE	DIAS	DIAS GRP	DIAS FRM
Do início ao encerramento da execução - ente privado	181	651	873	857
Do início ao encerramento da execução - ente público	47	994	809	964
Total / Média	228	721	861	877

Período: 02/2021 a 12/2021

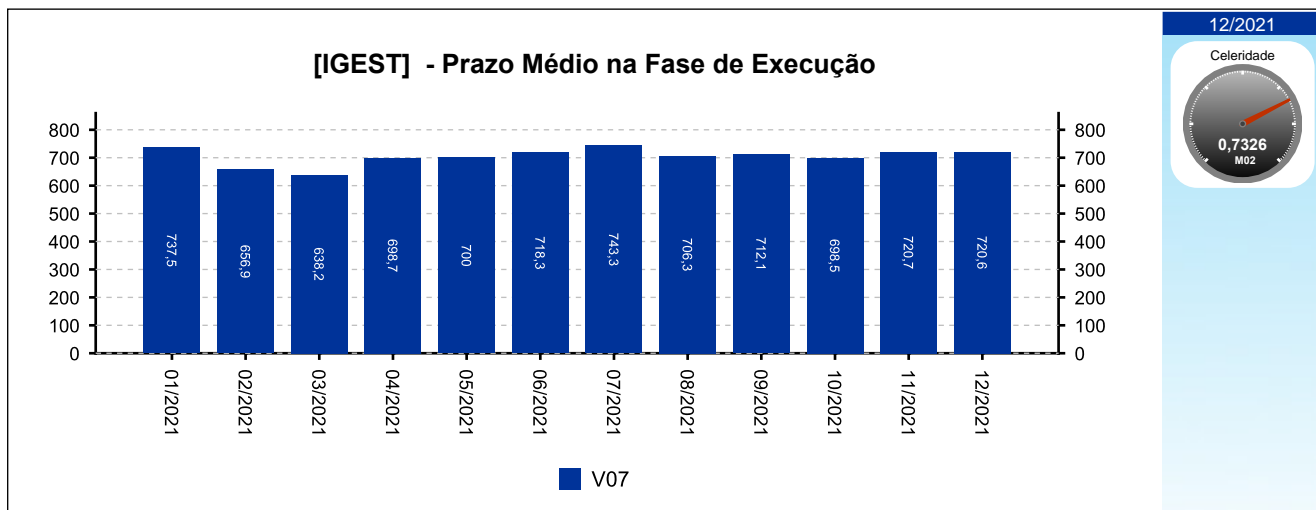




5 - PRAZOS MÉDIOS

(fonte: e-Gestão e IGEST)

5.3 - Fase de Execução



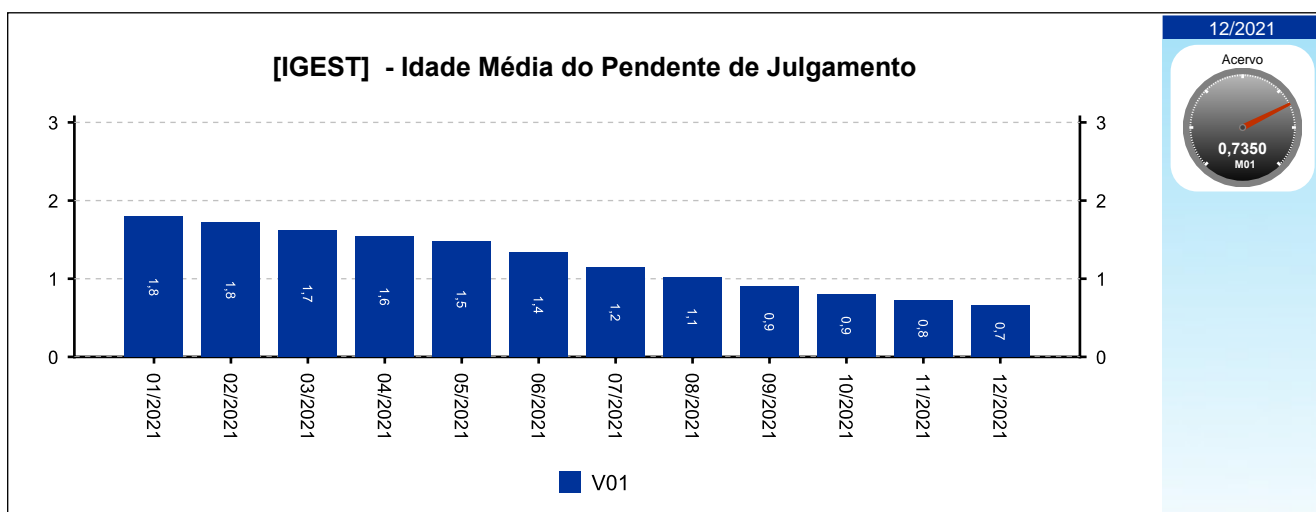
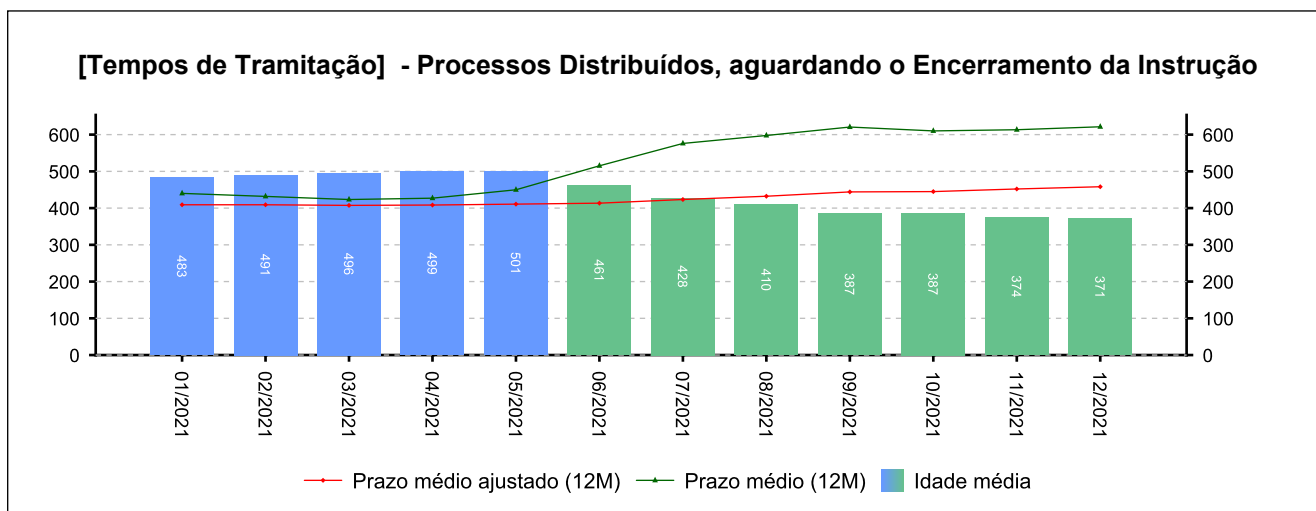
6 - MAIORES TEMPOS DE TRAMITAÇÃO

(fonte: e-Gestão e IGEST)

6.1 - Processos Distribuídos, aguardando o Encerramento da Instrução

PROCESSO	ENTRADA	DISTRIBUIÇÃO	IDADE
0011655-20.2016.5.15.0016	14/08/2019	06/07/2016	2.004
0010123-74.2017.5.15.0016	28/04/2020	24/01/2017	1.802
0010152-27.2017.5.15.0016	22/05/2017	26/01/2017	1.800
0010210-30.2017.5.15.0016	29/07/2021	02/02/2017	1.793
0010510-89.2017.5.15.0016	27/11/2020	13/03/2017	1.754

Período: até 12/2021





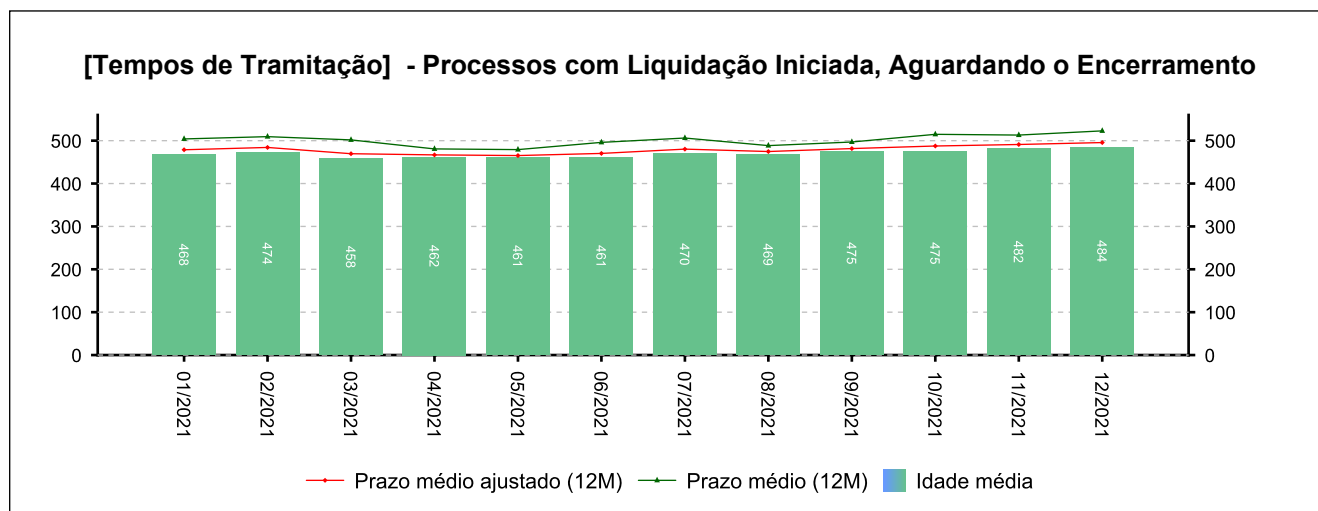
6 - MAIORES TEMPOS DE TRAMITAÇÃO

(fonte: e-Gestão e IGEST)

6.2 - Processos com Liquidação Iniciada, Aguardando o Encerramento

PROCESSO	ENTRADA	DISTRIBUIÇÃO	IDADE
0091000-84.2006.5.15.0016	09/08/2011	01/06/2006	3.797
0000831-75.2011.5.15.0016	07/10/2011	05/05/2011	3.738
0110900-48.2009.5.15.0016	31/03/2015	30/06/2009	2.467
0000283-79.2013.5.15.0016	05/08/2015	07/02/2013	2.340
0001809-18.2012.5.15.0016	26/08/2015	21/08/2012	2.319

Período: até 12/2021





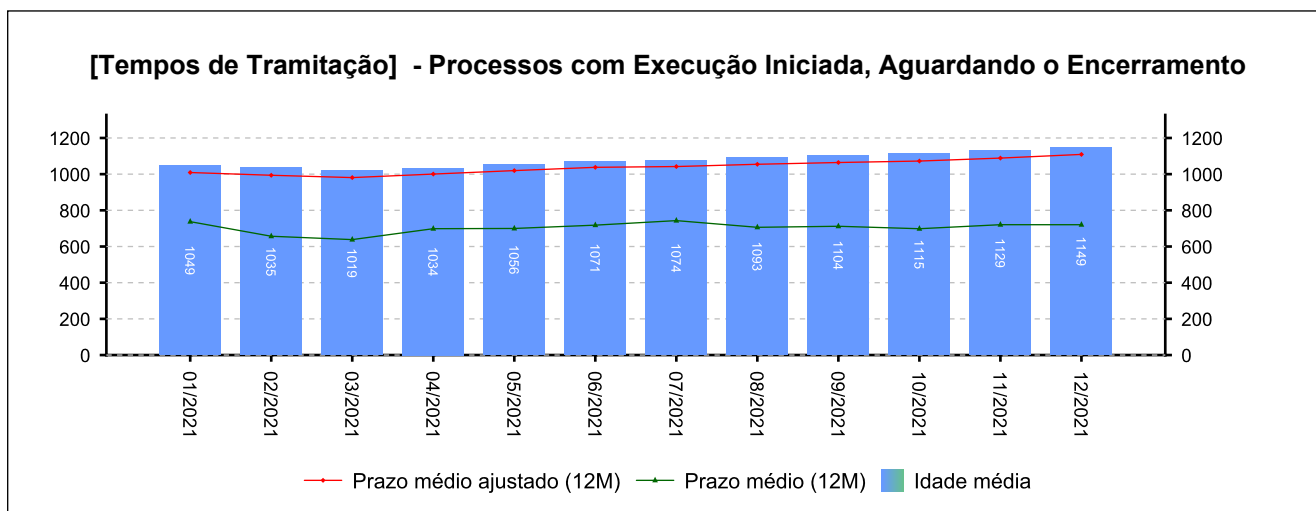
6 - MAIORES TEMPOS DE TRAMITAÇÃO

(fonte: e-Gestão e IGEST)

6.3 - Processos com Execução Iniciada, Aguardando o Encerramento

PROCESSO	ENTRADA	DISTRIBUIÇÃO	IDADE
0053900-62.1987.5.15.0016	14/02/1990	20/05/1987	11.643
0064700-13.1991.5.15.0016	03/02/1993	20/03/1991	10.558
0198300-28.1994.5.15.0016	13/02/1996	26/09/1994	9.453
0156500-49.1996.5.15.0016	29/04/1997	04/09/1996	9.012
0123100-44.1996.5.15.0016	27/08/1997	11/07/1996	8.892

Período: até 12/2021





6 - MAIORES TEMPOS DE TRAMITAÇÃO

(fonte: e-Gestão e IGEST)

6.4 - Resumo

	MAIOR IDADE (DIAS)	MÉDIA (DIAS)	PRAZO MÉDIO (DIAS)	PRAZO MÉDIO ESTIMADO (DIAS)*
Da Distribuição até o Encerramento da Instrução	2004	371	621	458
Do Início ao Encerramento da Liquidação	3797	484	523	496
Do Início ao Encerramento da Execução	11643	1148	720	1109

Período: até 12/2021

*Valor estimado do respectivo prazo médio caso os processos deixassem a pendência, em dias.

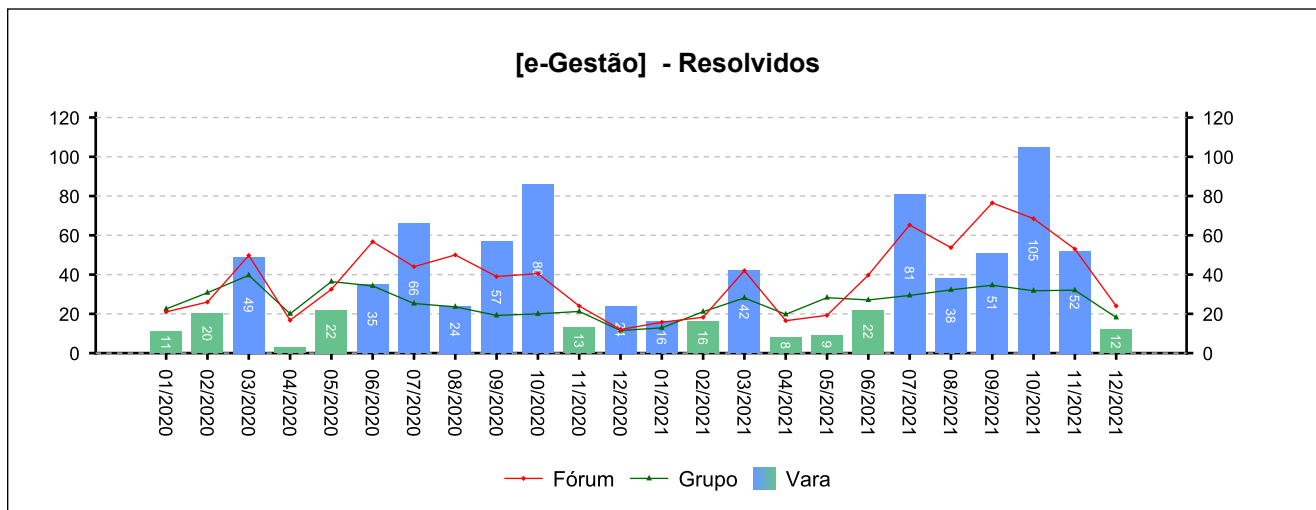
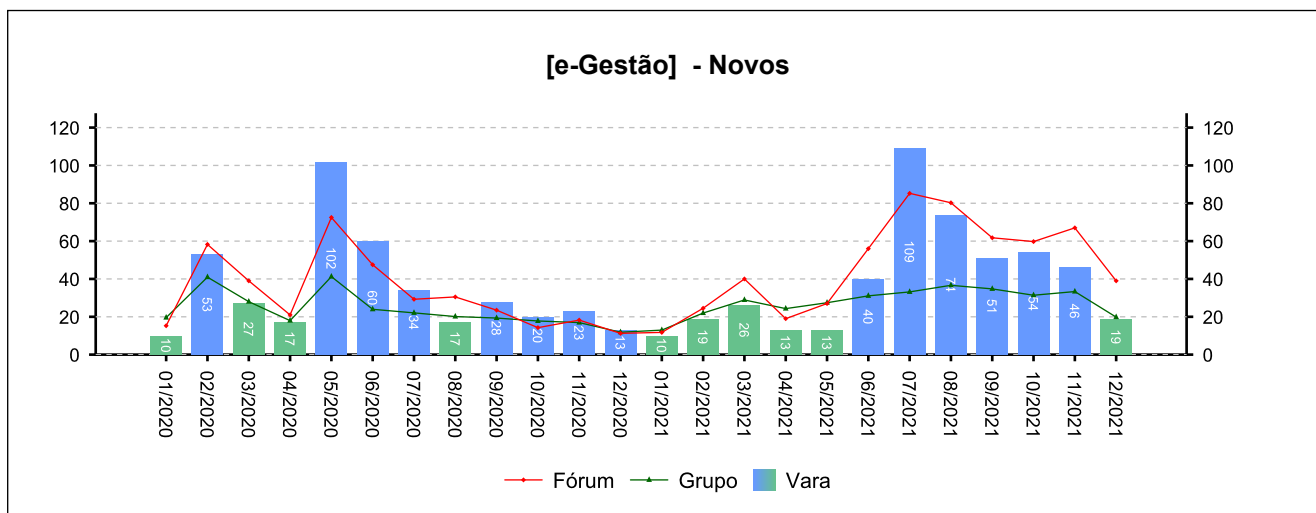


7 - INCIDENTES PROCESSUAIS

(fonte: e-Gestão)

7.1 - Embargos de declaração

NOVOS	RESOLVIDOS	PENDENTES
464	436	53
Período: 02/2021 a 12/2021		

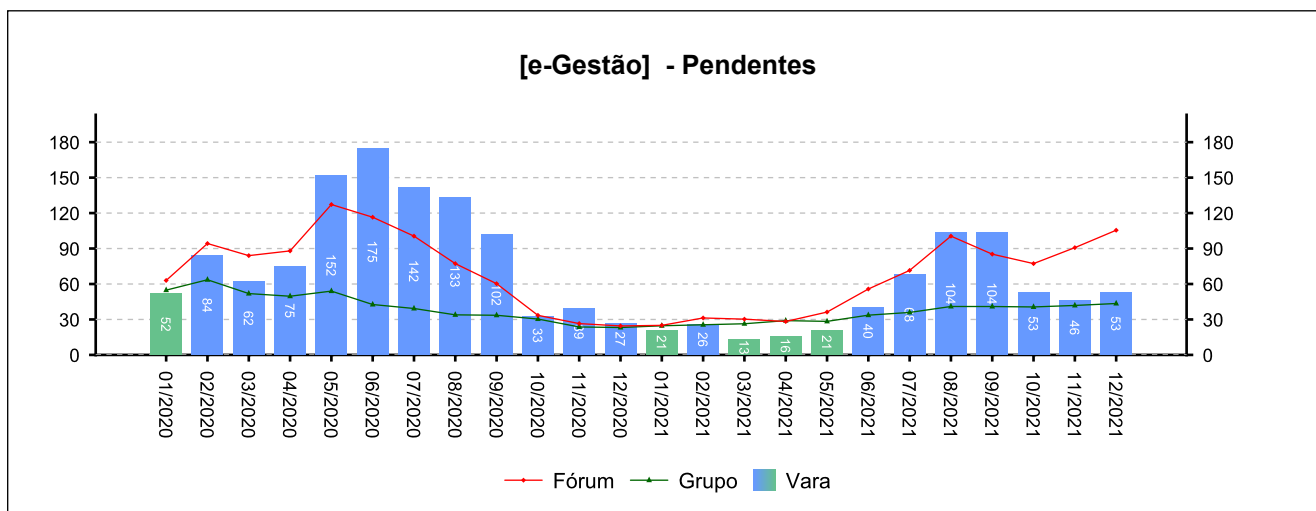




7 - INCIDENTES PROCESSUAIS

(fonte: e-Gestão)

7.1 - Embargos de declaração



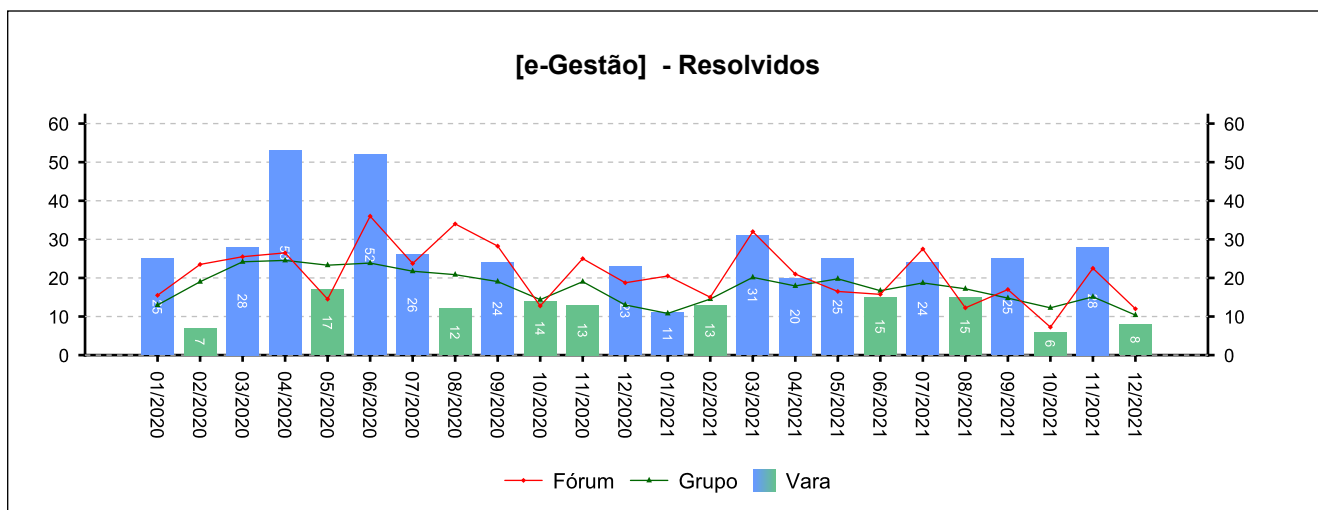
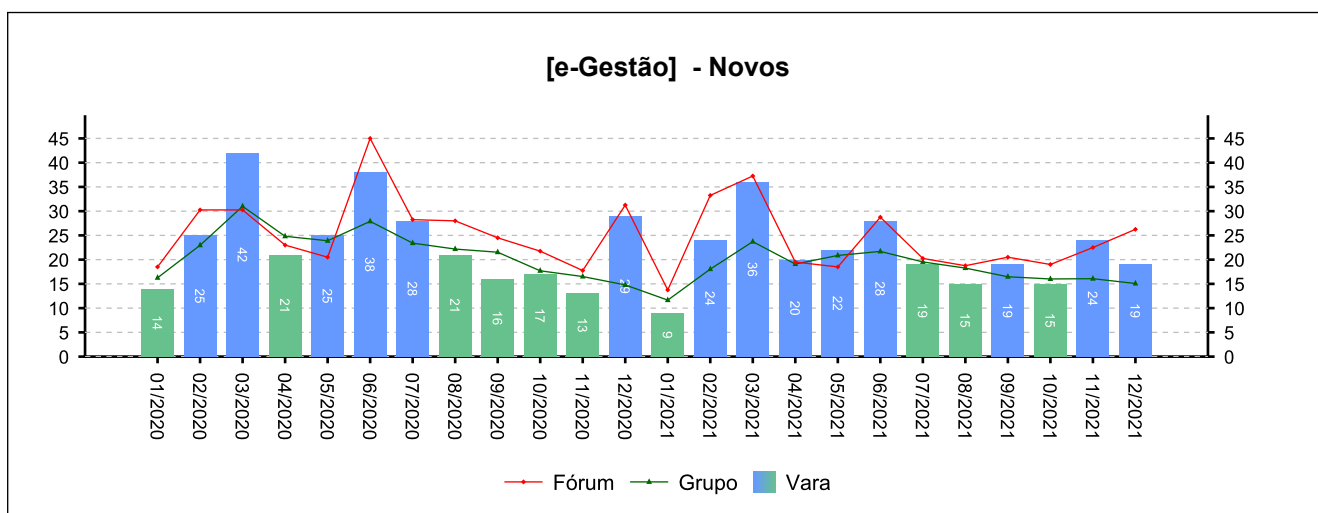


7 - INCIDENTES PROCESSUAIS

(fonte: e-Gestão)

7.2 - Tutelas Provisórias

NOVOS	RESOLVIDOS	PENDENTES
241	210	15
Período: 02/2021 a 12/2021		

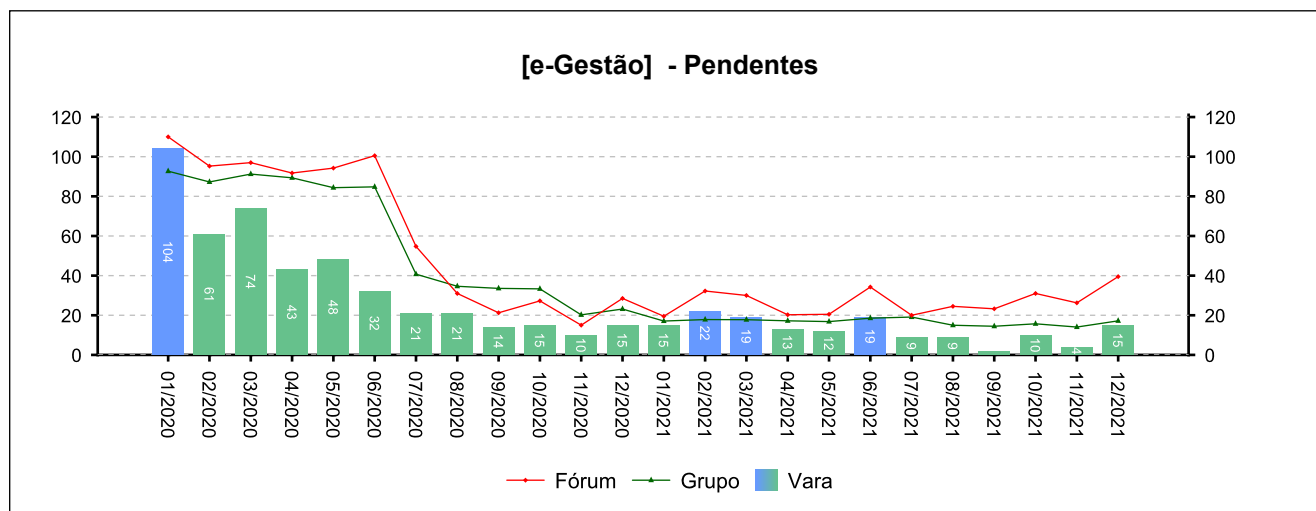




7 - INCIDENTES PROCESSUAIS

(fonte: e-Gestão)

7.2 - Tutelas Provisórias



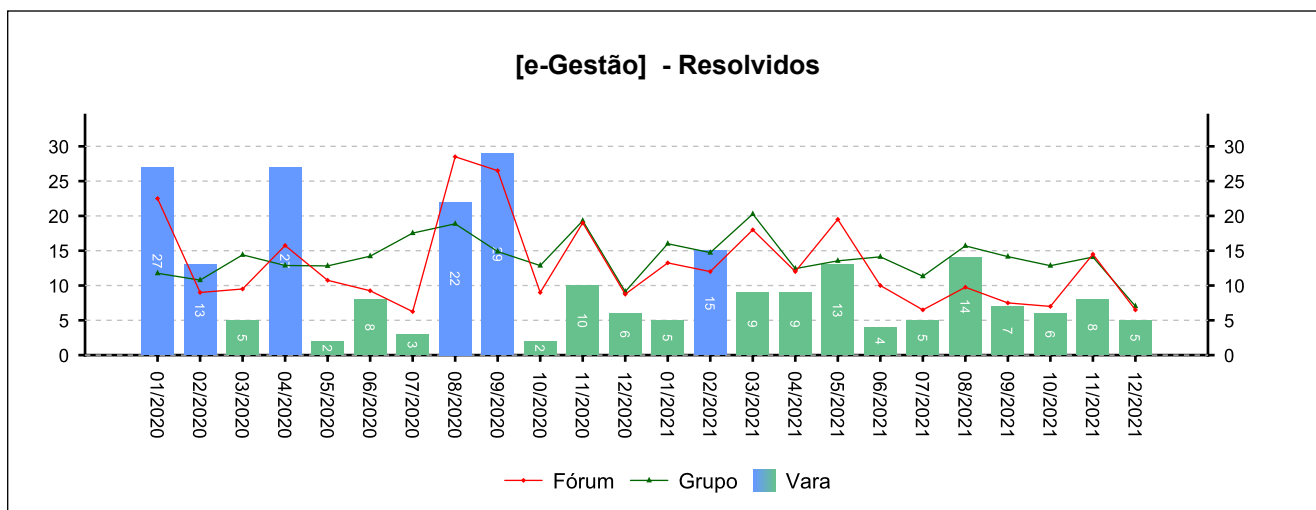
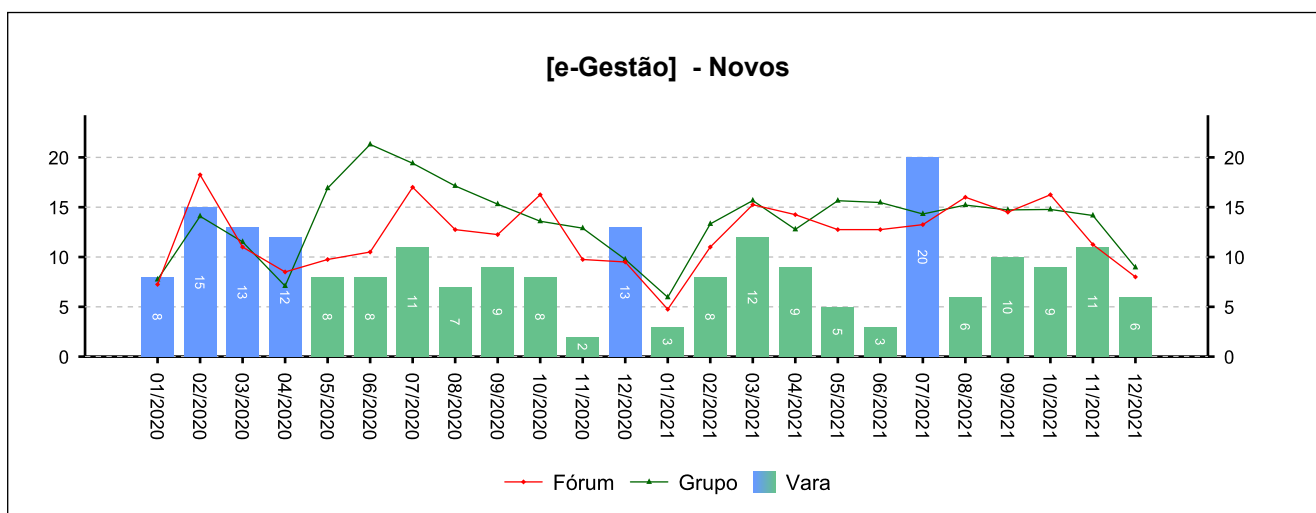


7 - INCIDENTES PROCESSUAIS

(fonte: e-Gestão)

7.3 - Incidentes na Liquidação/Execução

NOVOS	RESOLVIDOS	PENDENTES
99	95	39
Período: 02/2021 a 12/2021		

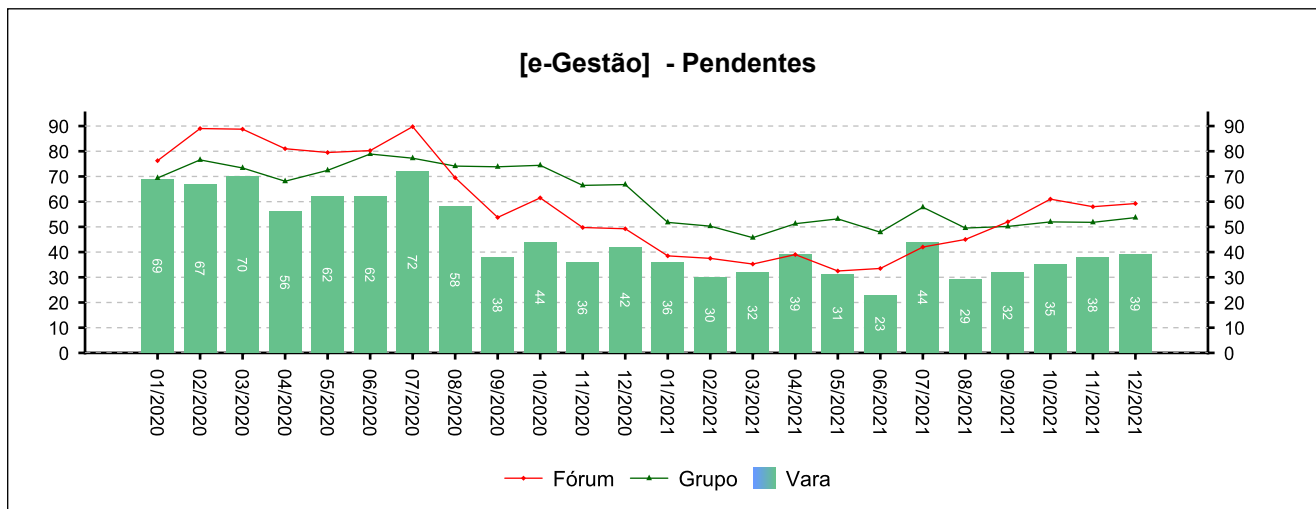




7 - INCIDENTES PROCESSUAIS

(fonte: e-Gestão)

7.3 - Incidentes na Liquidação/Execução





7 - INCIDENTES PROCESSUAIS

(fonte: e-Gestão)

7.4 - Total de Incidentes

NOVOS	RESOLVIDOS	PENDENTES
804	741	107
<i>Período: 02/2021 a 12/2021</i>		



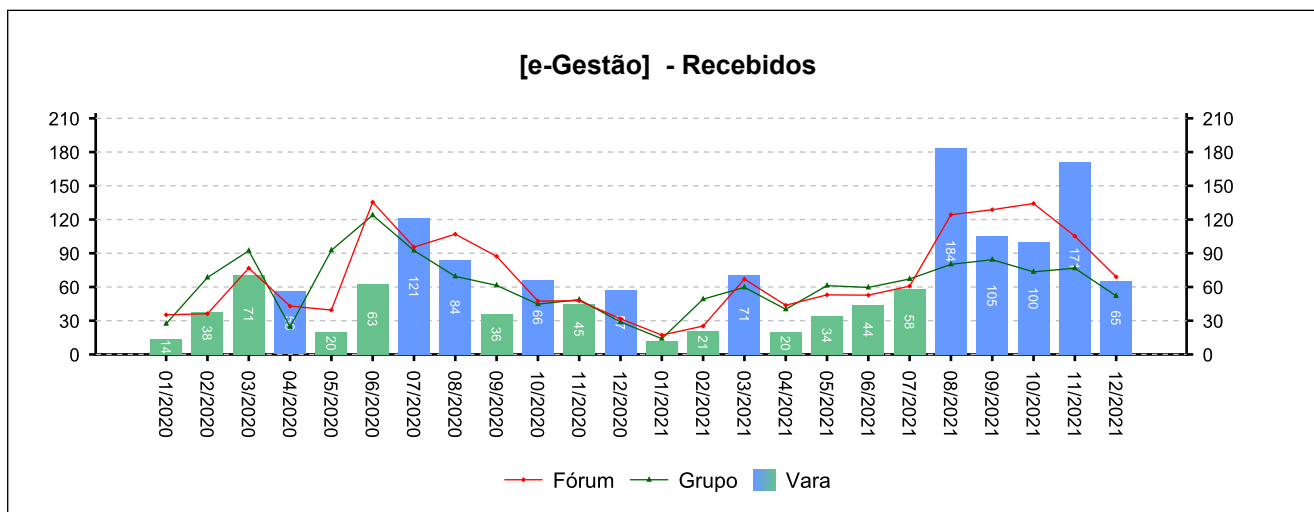
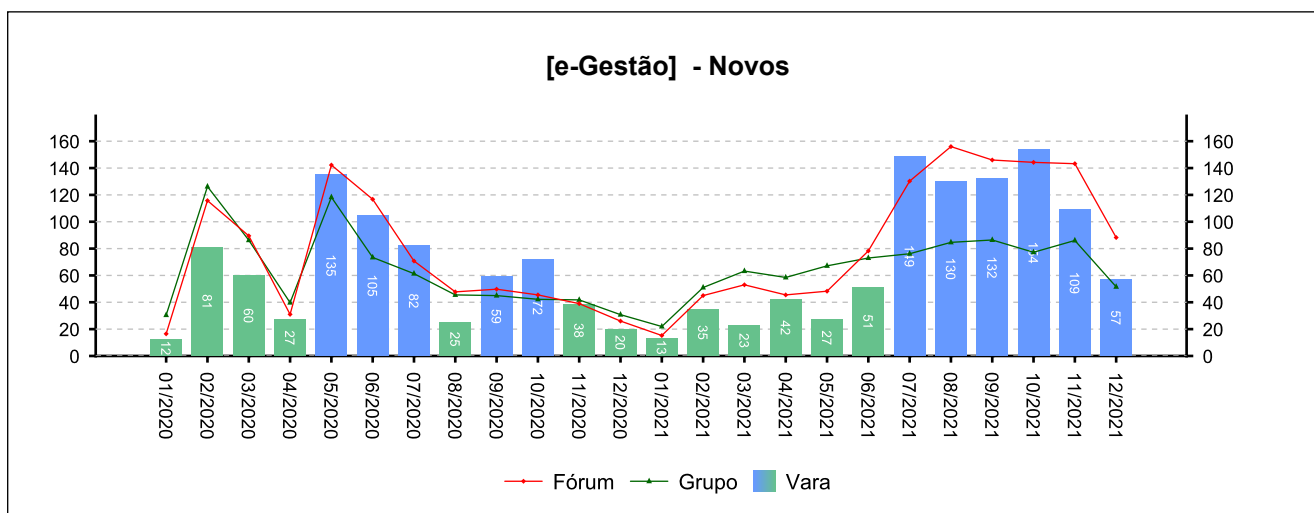
8 - RECURSOS

(fonte: e-Gestão)

8.1 - Recurso Ordinário

NOVOS	COM JUÍZO DE ADMISSIBILIDADE	SEM JUÍZO DE ADMISSIBILIDADE
909	873	108

Período: 02/2021 a 12/2021

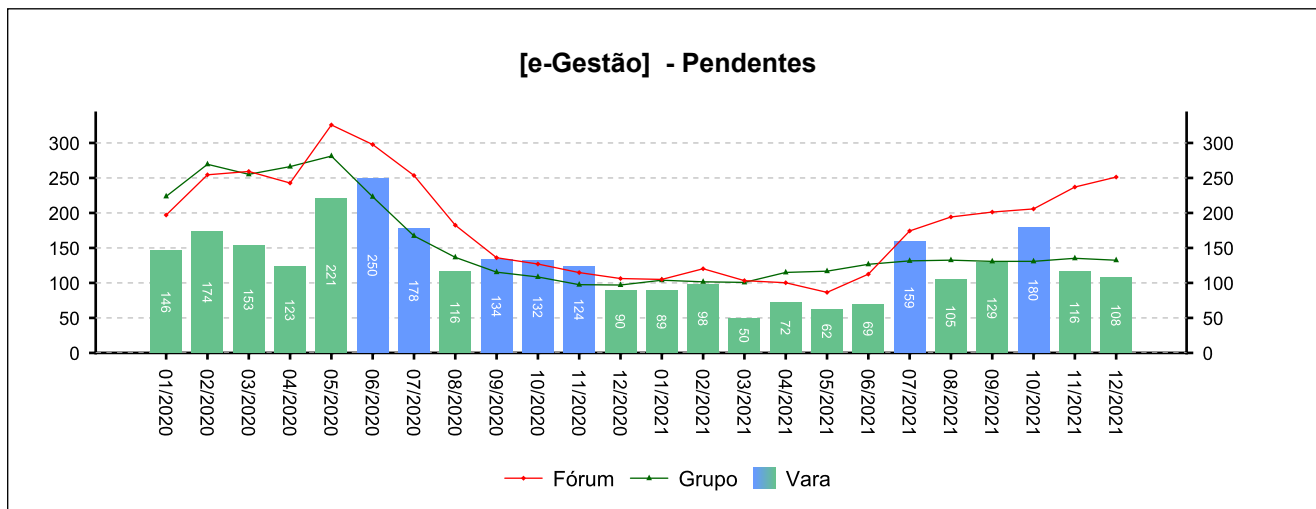




8 - RECURSOS

(fonte: e-Gestão)

8.1 - Recurso Ordinário



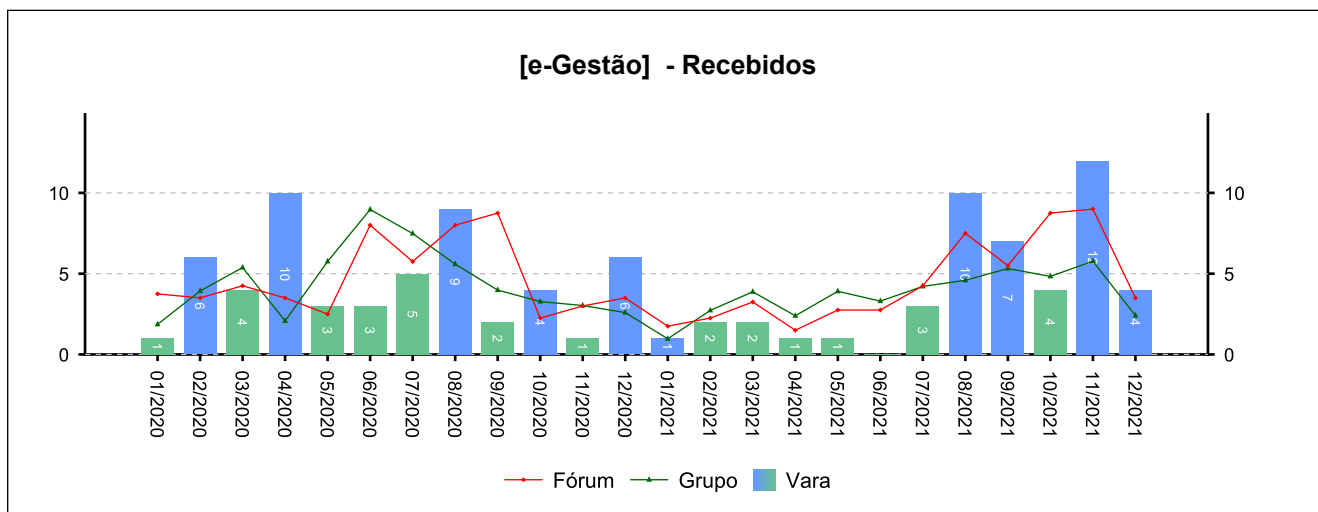
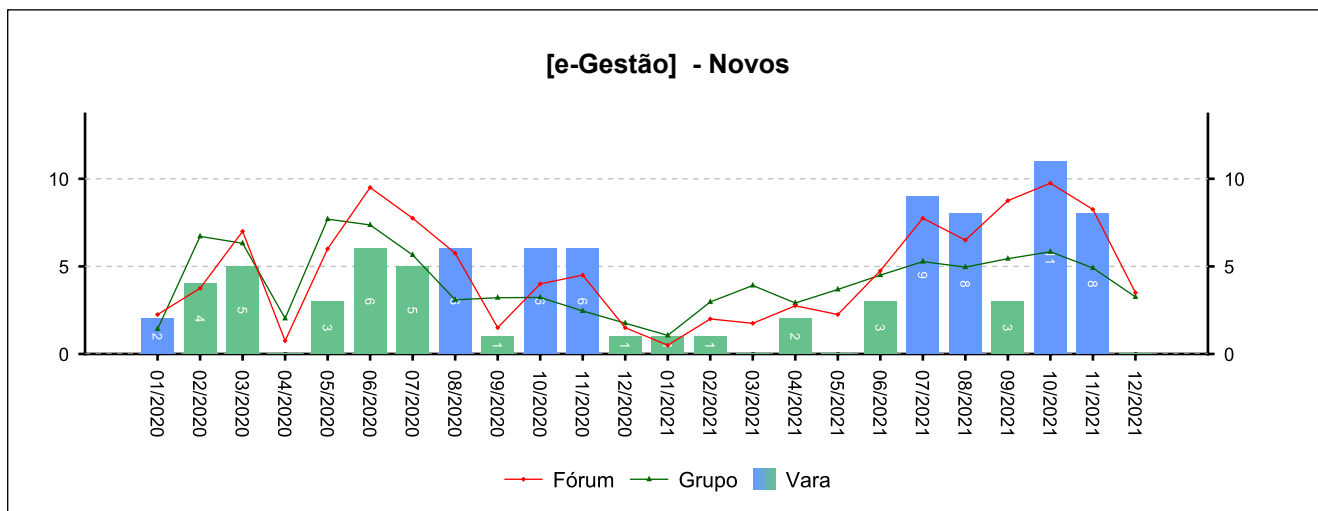


8 - RECURSOS

(fonte: e-Gestão)

8.2 - Recurso Adesivo

NOVOS	COM JUÍZO DE ADMISSIBILIDADE	SEM JUÍZO DE ADMISSIBILIDADE
45	46	1
<i>Período: 02/2021 a 12/2021</i>		

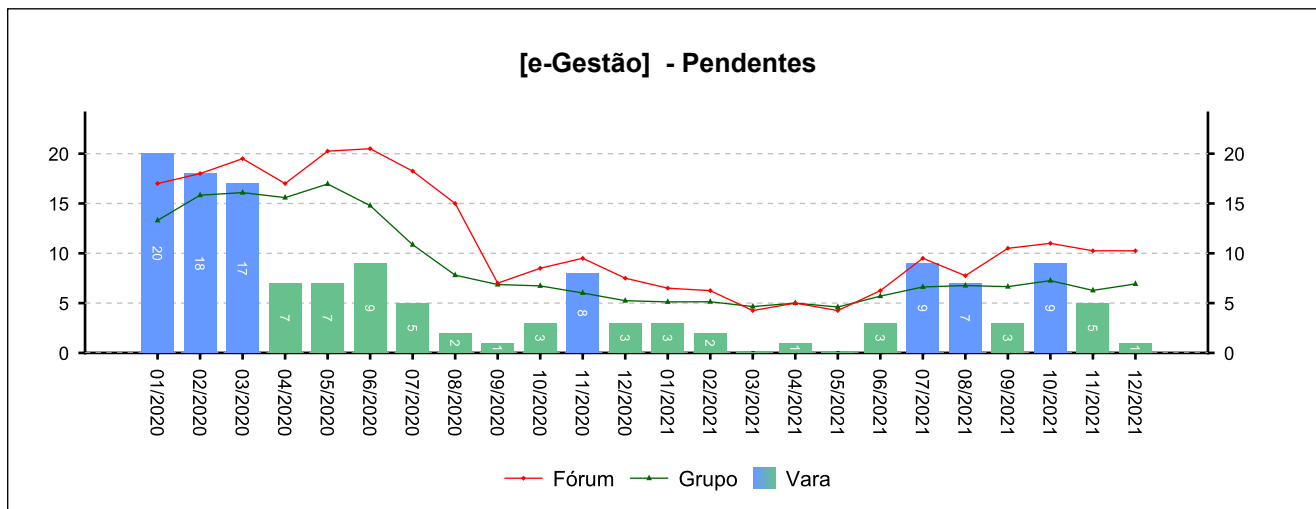




8 - RECURSOS

(fonte: e-Gestão)

8.2 - Recurso Adesivo



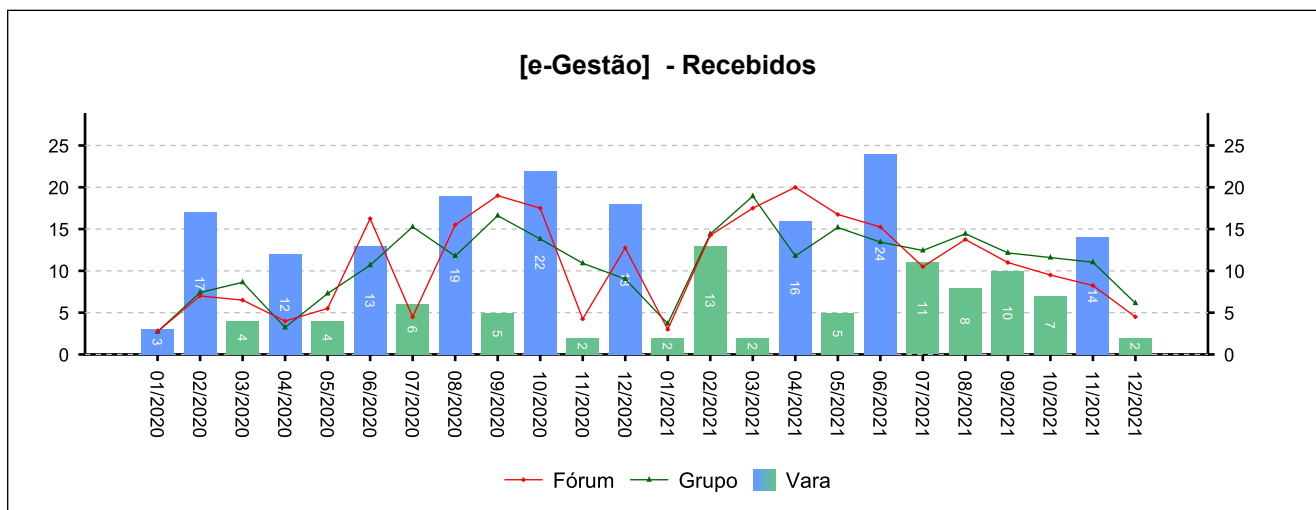
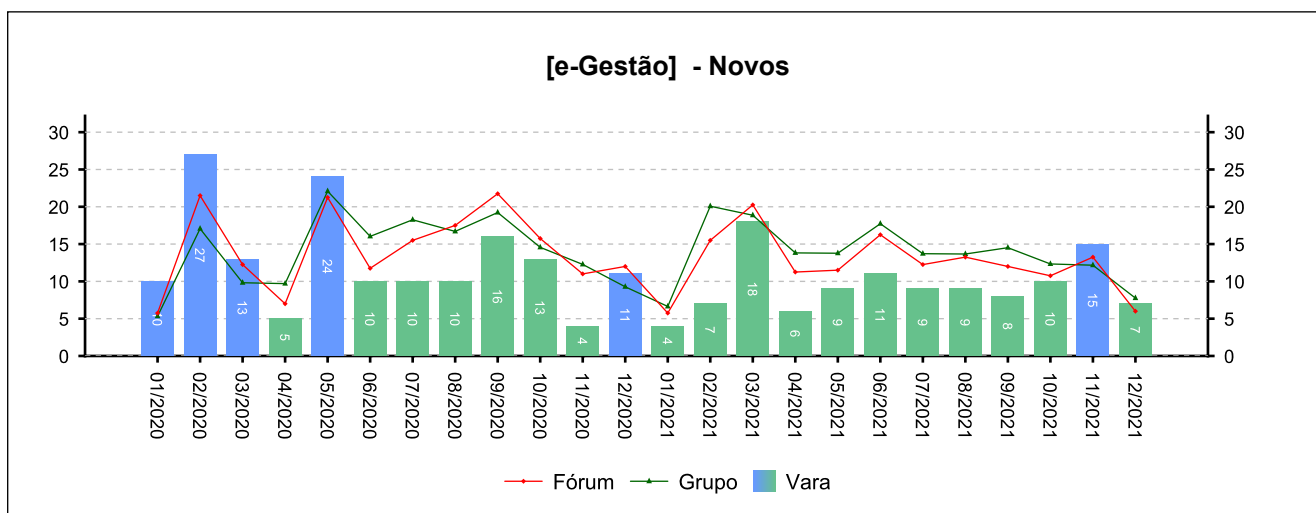


8 - RECURSOS

(fonte: e-Gestão)

8.3 - Agravo de petição

NOVOS	COM JUÍZO DE ADMISSIBILIDADE	SEM JUÍZO DE ADMISSIBILIDADE
109	112	13
<i>Período: 02/2021 a 12/2021</i>		

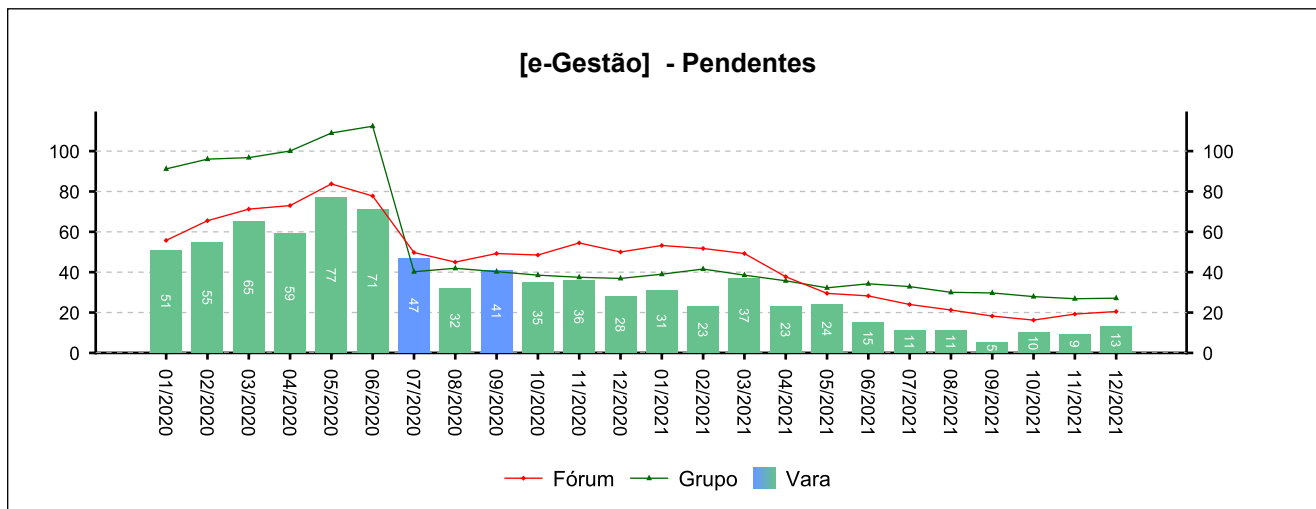




8 - RECURSOS

(fonte: e-Gestão)

8.3 - Agravo de petição



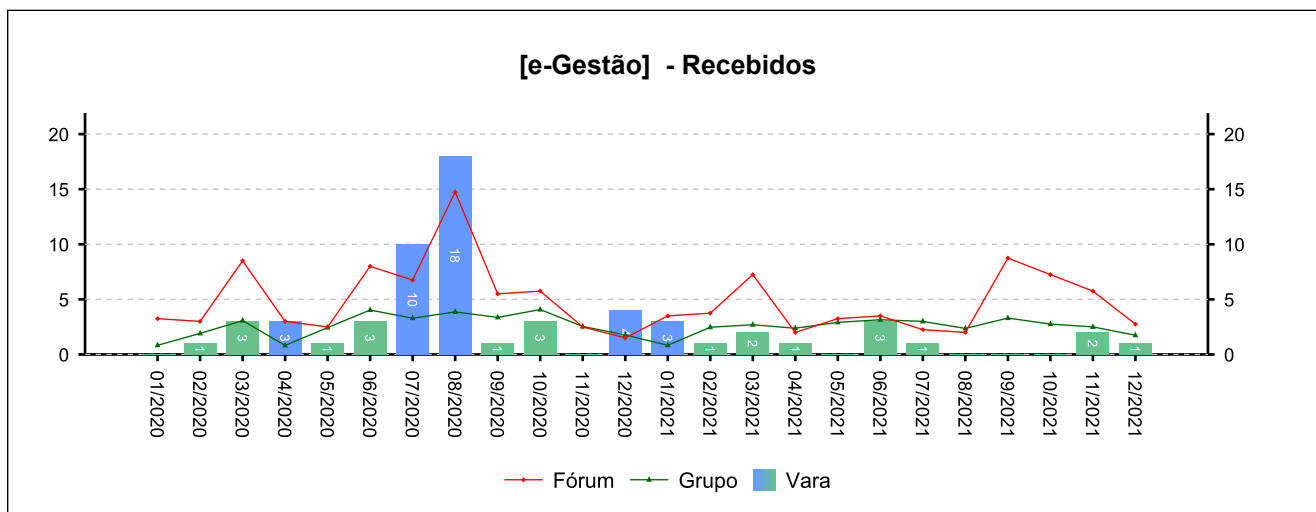
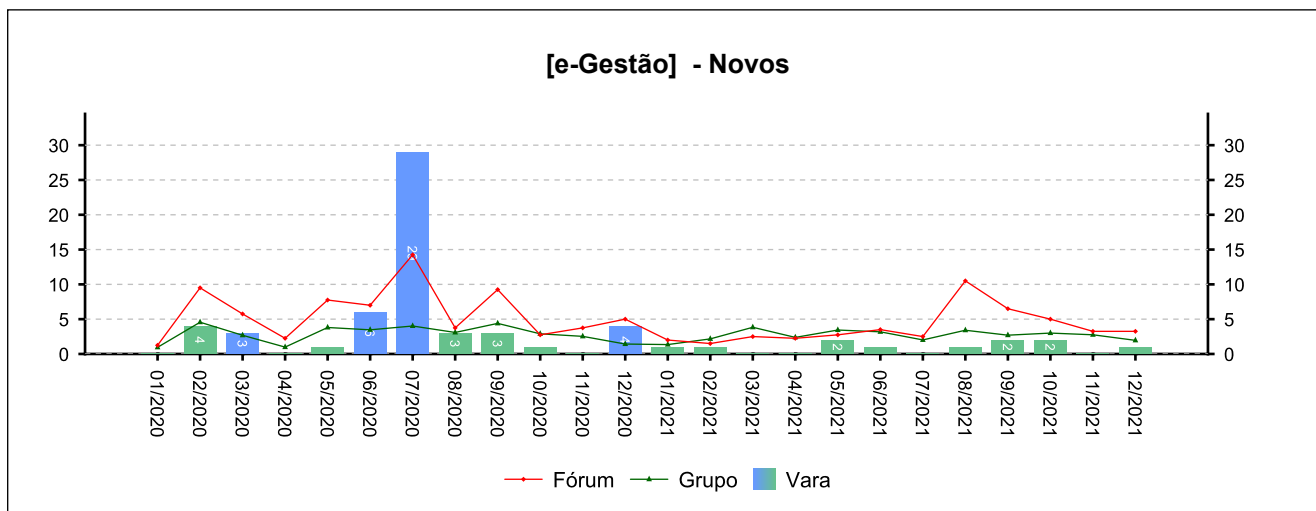


8 - RECURSOS

(fonte: e-Gestão)

8.4 - Agravo de Instrumento

NOVOS	COM JUÍZO DE ADMISSIBILIDADE	SEM JUÍZO DE ADMISSIBILIDADE
10	11	2
<i>Período: 02/2021 a 12/2021</i>		

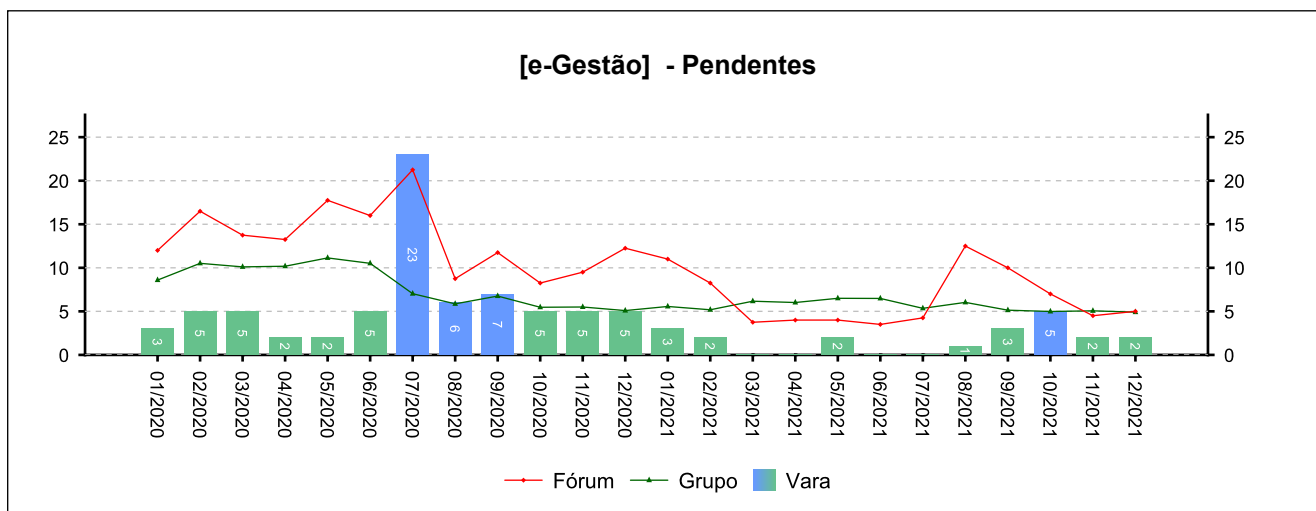




8 - RECURSOS

(fonte: e-Gestão)

8.4 - Agravo de Instrumento





8 - RECURSOS

(fonte: e-Gestão)

8.5 - Total de Recursos

NOVOS	COM JUÍZO DE ADMISSIBILIDADE	SEM JUÍZO DE ADMISSIBILIDADE
1.073	1.042	124
<i>Período: 02/2021 a 12/2021</i>		

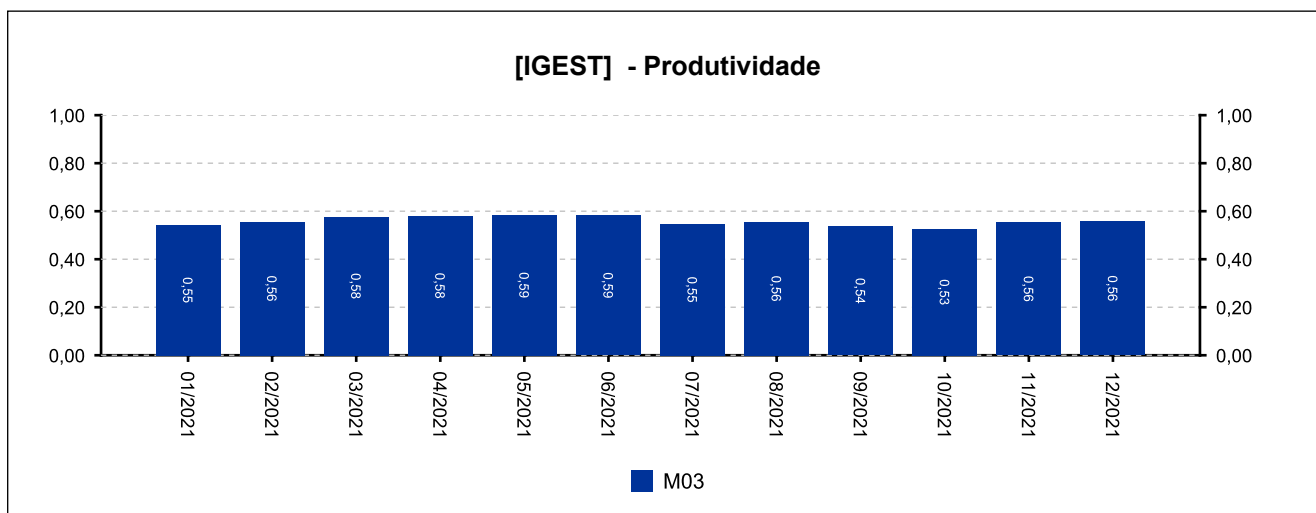
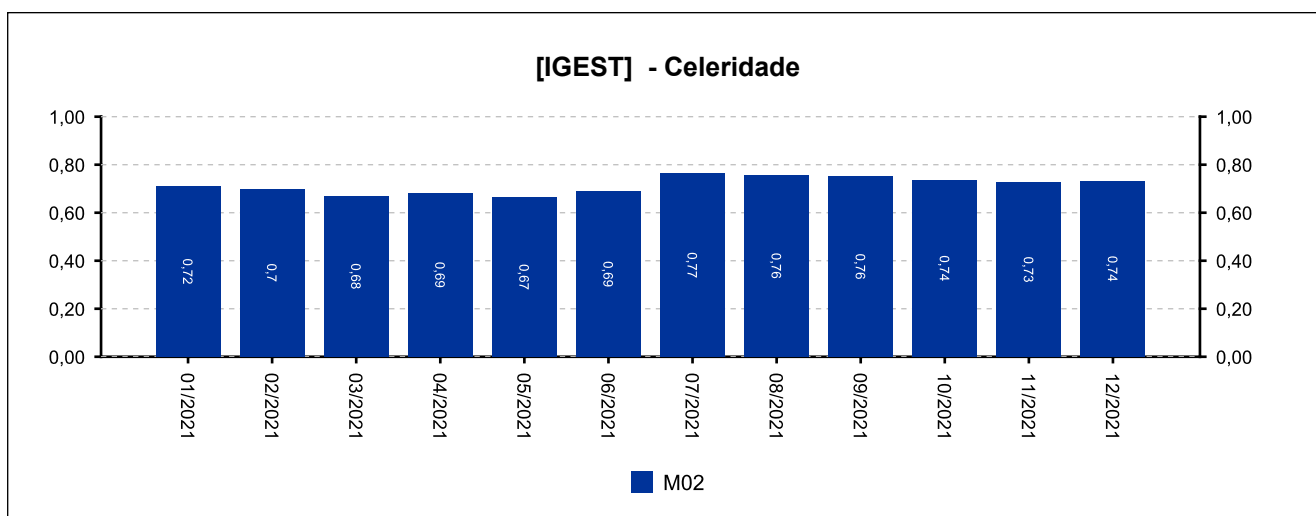
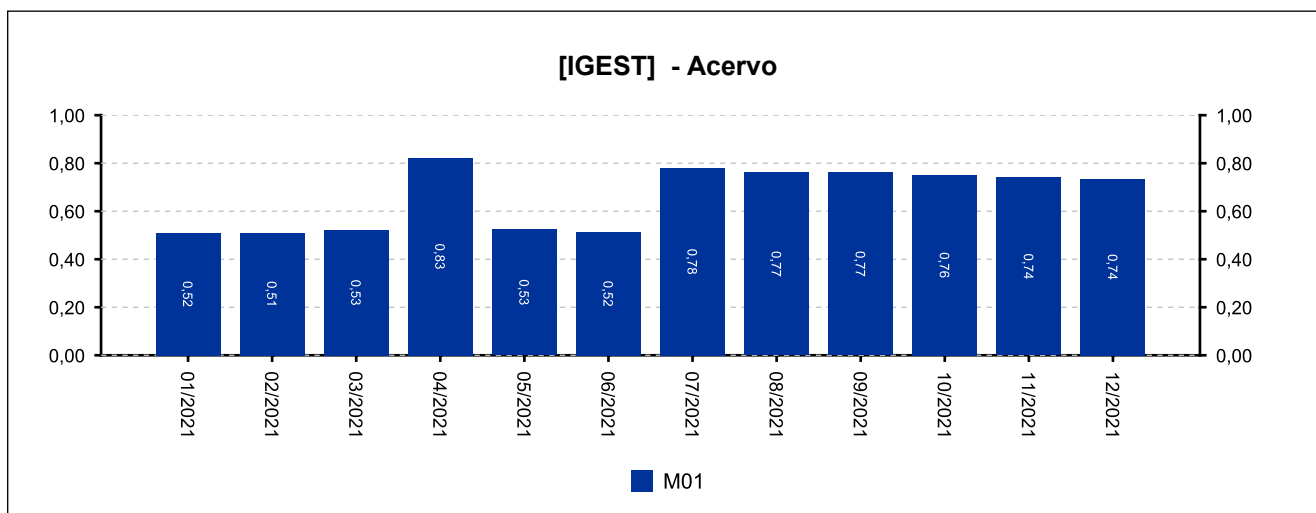


9 - ÍNDICE NACIONAL DE GESTÃO DE DESEMPENHO DA JUSTIÇA DO TRABALHO

[Voltar](#)

(fonte: e-SInCor - IGEST e Horus - TRT8)

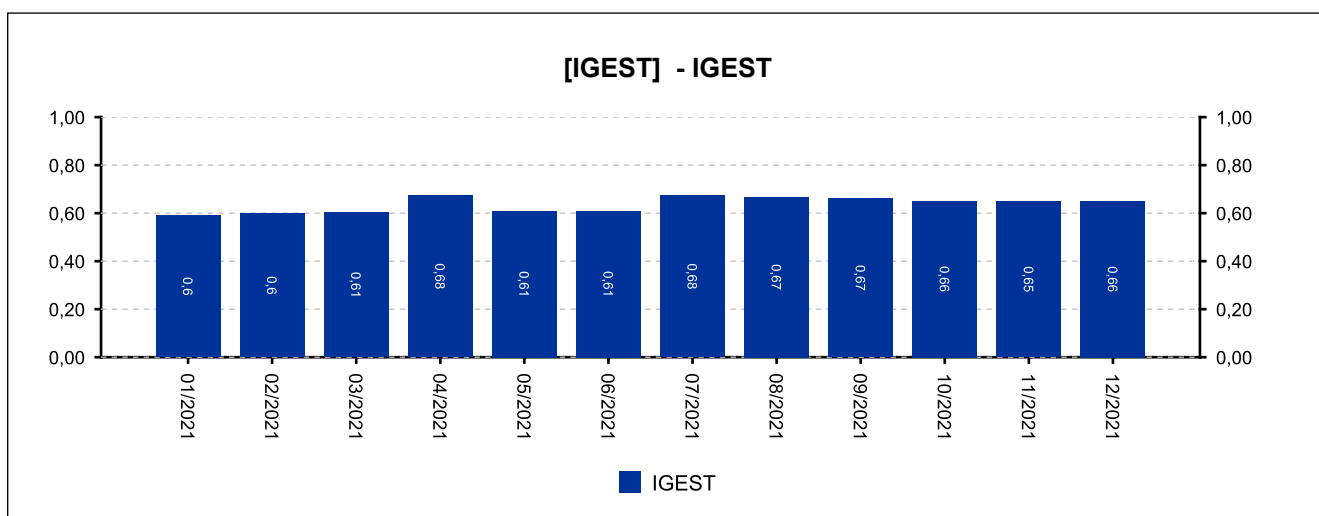
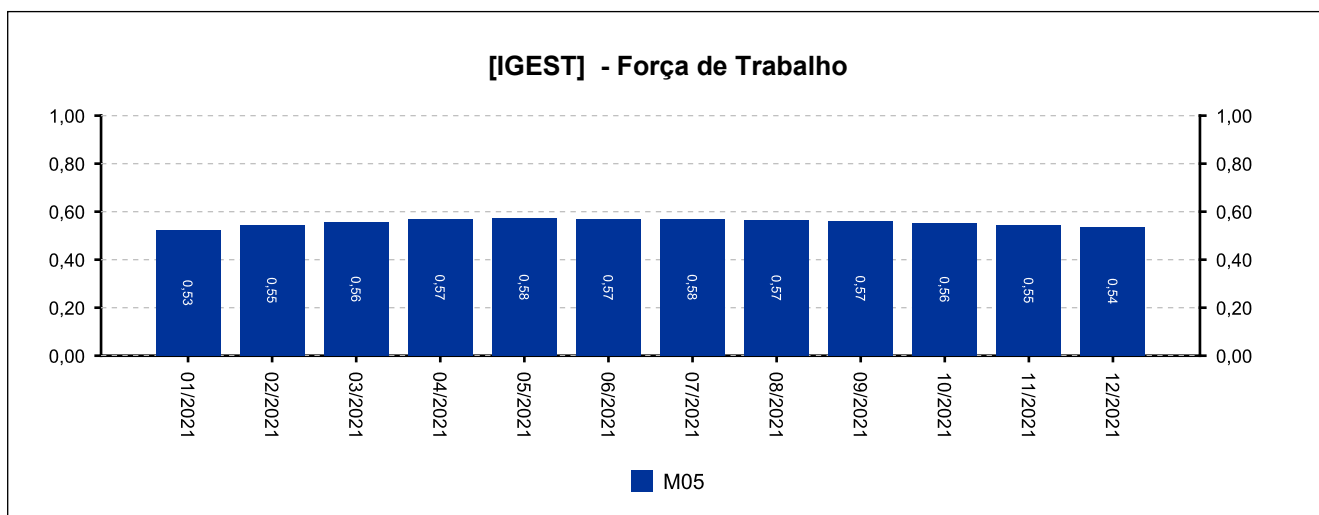
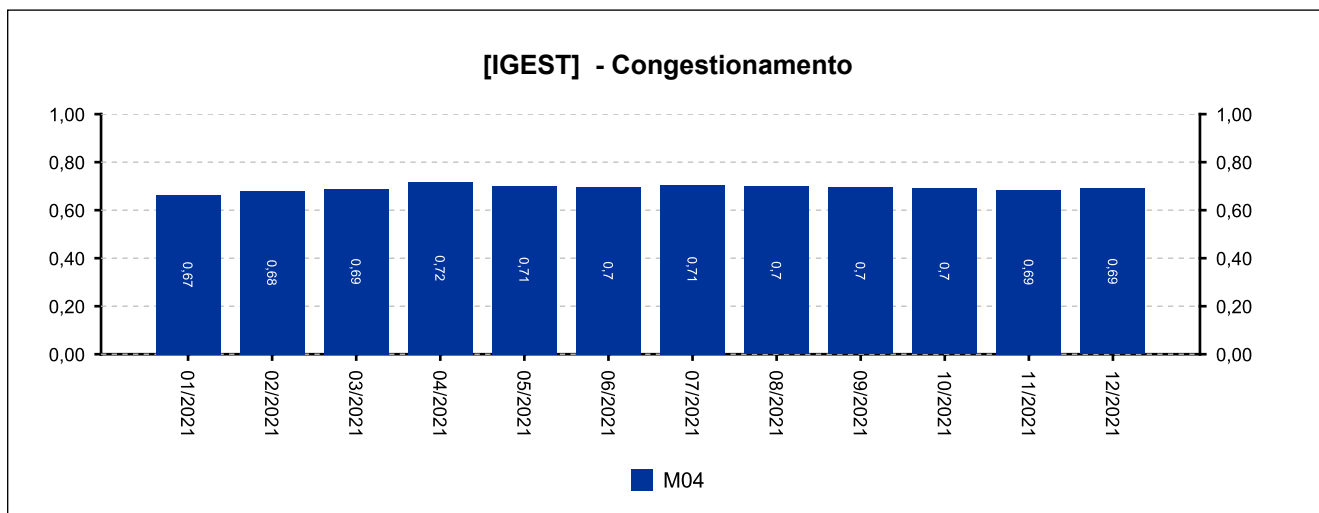
DATA IGEST	M01	M02	M03	M04	M05	IGEST
10/2021	0,7507	0,7365	0,5254	0,6908	0,5527	0,6512
11/2021	0,7398	0,7264	0,5529	0,6843	0,5444	0,6496
12/2021	0,7350	0,7326	0,5572	0,6898	0,5370	0,6503





9 - ÍNDICE NACIONAL DE GESTÃO DE DESEMPENHO DA JUSTIÇA DO TRABALHO

(fonte: e-SInCor - IGEST e Horus - TRT8)





10.1 - AFERIÇÃO DE RESULTADOS - SOLUCIONADOS [01/2021 a 12/2021]

(fonte: e-Gestão e Relatório de Aferição de Resultados)

[Voltar](#)

Processos - Informações Individuais	Quantidade	Média Mensal	
		Total	RARIA*
Processos solucionados - com exame de mérito (conciliações) [A]	747	62,3	33,9
Processos solucionados - com exame de mérito (exceto conciliações) [B]	1.075	89,6	48,8
Processos solucionados - com exame de mérito [A + B]	1.822	151,8	82,7
Processos solucionados - sem exame de mérito	118	9,8	5,4
Incidentes Processuais Resolvidos	773	64,4	35,1
Dias-Juiz	661	55,1	---

*Aferição de Resultado Individual Aproximado

Processos - Informações do Grupo	Quantidade	Média Mensal	
		Total	RARIA*
Processos solucionados - com exame de mérito (conciliações) [A]	43.493	54,9	37,7
Processos solucionados - com exame de mérito (exceto conciliações) [B]	56.953	71,9	49,4
Processos solucionados - com exame de mérito [A + B]	100.446	126,8	87,1
Processos solucionados - sem exame de mérito	11.353	14,3	9,8
Incidentes Processuais Resolvidos	44.302	55,9	38,4
Dias-Juiz	34.606	43,7	---

*Aferição de Resultado Individual Aproximado

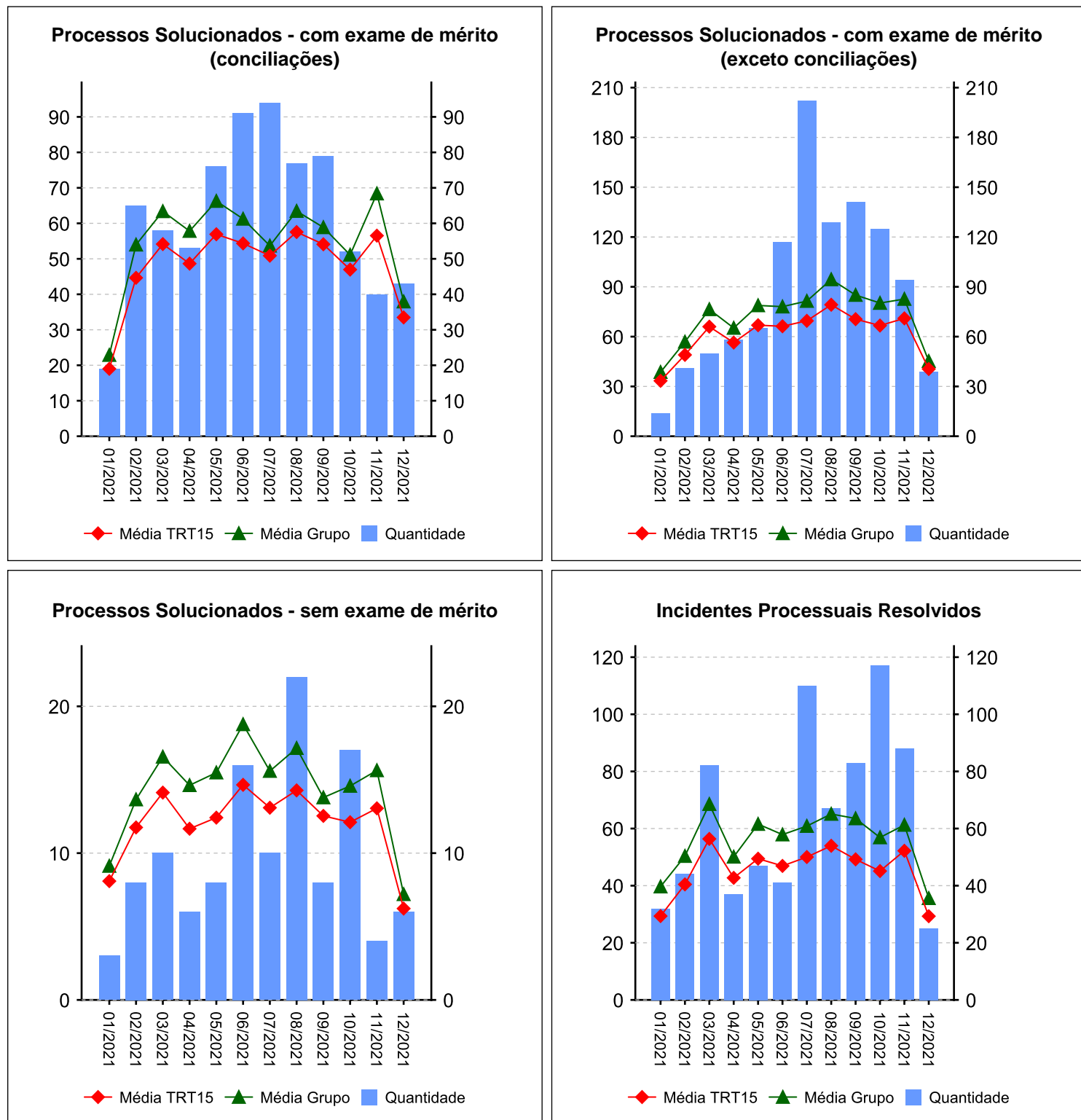
Processos - Informações do TRT15	Quantidade	Média Mensal	
		Total	RARIA*
Processos solucionados - com exame de mérito (conciliações) [A]	88.278	48,1	37,4
Processos solucionados - com exame de mérito (exceto conciliações) [B]	112.401	61,2	47,7
Processos solucionados - com exame de mérito [A + B]	200.679	109,3	85,1
Processos solucionados - sem exame de mérito	21.930	11,9	9,3
Incidentes Processuais Resolvidos	83.371	45,4	35,4
Dias-Juiz	70.726	38,5	---

*Aferição de Resultado Individual Aproximado

10.1 - AFERIÇÃO DE RESULTADOS - SOLUCIONADOS [01/2021 a 12/2021]

(fonte: e-Gestão e Relatório de Aferição de Resultados)

Resumo - Processos





10.2 - AFERIÇÃO DE RESULTADOS - AUDIÊNCIAS [01/2021 a 12/2021]

(fonte: e-Gestão e Relatório de Aferição de Resultados)

Informações Individuais	Quantidade	Média Mensal	
		Total	RARIA*
Sessões de audiência realizadas - inicial	607	50,6	27,5
Sessões de audiência realizadas - instrução	1.266	105,5	57,5
Sessões de audiência realizadas - una	369	30,8	16,7
Sessões de audiência realizadas - conciliação na fase de conhecimento	264	22,0	12,0
Sessões de audiência realizadas - conciliação na fase de execução	341	28,4	15,5
Sessões de audiência realizadas - justificação prévia	0	0,0	0,0
Sessões de audiência realizadas - instrução e julgamento	0	0,0	0,0
Sessões de audiência realizadas - encerramento de instrução	0	0,0	0,0
Sessões de audiência realizadas - inquirição de testemunha (juízo	1	0,1	0,0
Sessões de audiência realizadas - una + instrução	1.635	136,3	74,2
Sessões de audiência realizadas - conciliação conhecimento + execução	605	50,4	27,5
Dias-Juiz	661	55,1	---

*Aferição de Resultado Individual Aproximado

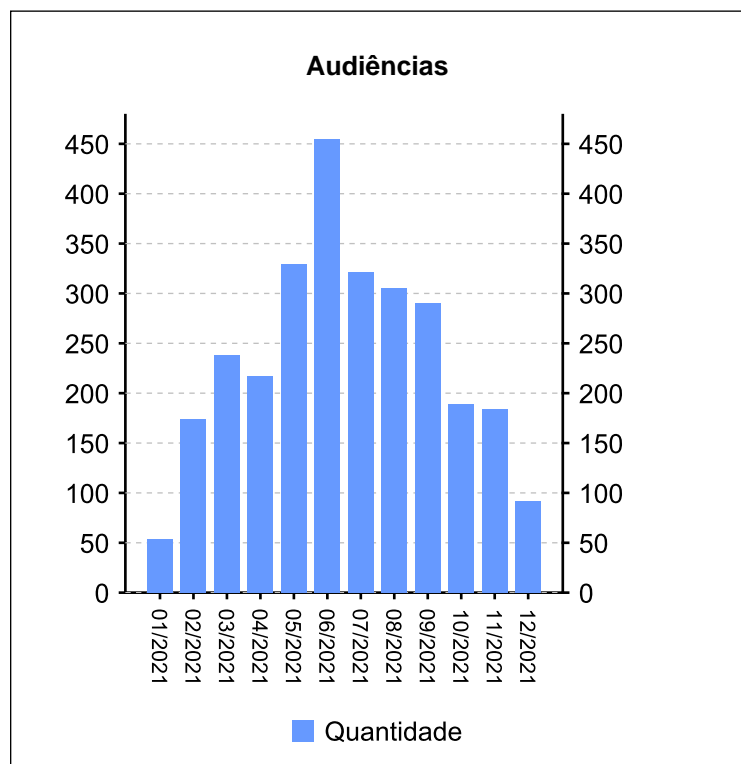
Informações do Grupo	Quantidade	Média Mensal	
		Total	RARIA*
Dias-Juiz	34.606	43,7	---

Informações do TRT15	Quantidade	Média Mensal	
		Total	RARIA*
Dias-Juiz	70.726	38,5	---

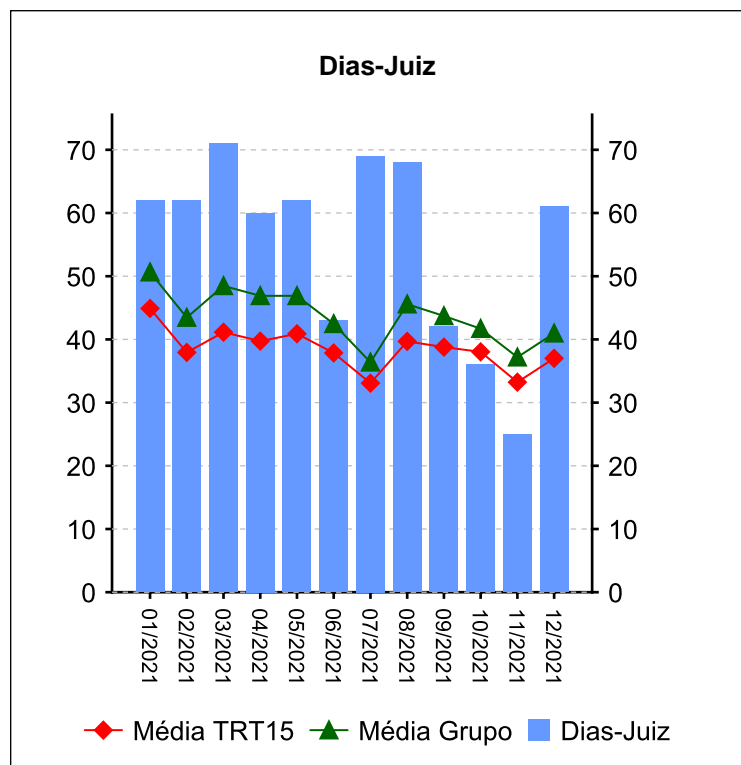
10.2 - AFERIÇÃO DE RESULTADOS - AUDIÊNCIAS [01/2021 a 12/2021]

(fonte: e-Gestão e Relatório de Aferição de Resultados)

Resumo - Audiências



Audiências	Conciliação Conhec.	Conciliação Exec.	Inicial	Instrução	UNA	Total
01/2021	12	8	22	11	1	54
02/2021	32	30	86	15	11	174
03/2021	21	29	142	20	25	237
04/2021	5	19	123	44	26	217
05/2021	33	23	111	139	23	329
06/2021	44	53	47	248	63	455
07/2021	8	2	21	226	64	321
08/2021	9	22	32	192	50	305
09/2021	42	57	9	140	42	290
10/2021	15	20	9	118	27	189
11/2021	33	72	1	56	22	184
12/2021	10	6	4	57	15	92
Total	264	341	607	1266	369	2847



Dias-Juiz	
Mês/Ano	Qtd
01/2021	62
02/2021	62
03/2021	71
04/2021	60
05/2021	62
06/2021	43
07/2021	69
08/2021	68
09/2021	42
10/2021	36
11/2021	25
12/2021	61
Média Mensal	55,1

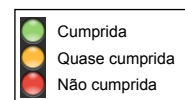
11 - METAS NACIONAIS [até 12/2021]

(fonte: e-Gestão e Relatório de Acompanhamento de Metas)

Meta 1 [CNJ 2020] - Julgar mais processos que os distribuídos

Julgar quantidade maior de processos de conhecimento do que os distribuídos no ano corrente

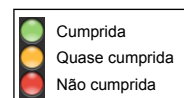
Casos Novos	Solucionados	Meta	Pendentes de Solução	Média Mensal de Casos Novos	Média Mensal de Processos Solucionados	Grau de Cumprimento
1596	1446	1596	150	133	120	91 %



Meta 2 [CNJ 2020] - Julgar processos mais antigos

Identificar e julgar, até 31/12/2020, pelo menos 92% dos processos distribuídos até 31/12/2018

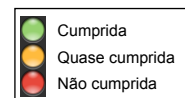
Processos distribuídos até 31/12/2018	Meta	Solucionados	Pendentes de Solução	Média Mensal de Processos Solucionados (Total)	Média Mensal de Processos Solucionados (Meta 2)	Taxa de soluções Meta 2 x Total*	Grau de Cumprimento
1945	1789	1596	193	120	44	37 %	89 %



Meta 5 [CNJ 2020] - Impulsionar processos à execução

Baixar quantidade maior de processos de execução do que o total de casos novos de execução no ano corrente

Execuções Iniciadas	Execuções Baixadas	Meta	Execuções Pendentes	Média Mensal de Execuções Iniciadas	Média Mensal de Execuções Baixadas	Grau de Cumprimento
794	494	794	300	66	41	62 %





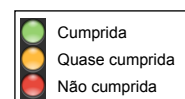
11 - METAS NACIONAIS [até 12/2021]

(fonte: e-Gestão e Relatório de Acompanhamento de Metas)

Meta 6 [CNJ 2020] - Priorizar o julgamento das ações coletivas

Identificar e julgar, até 31/12/2020, 95% das ações coletivas distribuídas até 31/12/2017

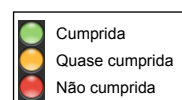
Processos distribuídos até 31/12/2017	Meta	Solucionados	Pendentes de Solução	Média Mensal de Processos Solucionados (Total)	Média Mensal de Processos Solucionados (Meta 6)	Taxa de soluções Meta 6 x Total*	Grau de Cumprimento
40	38	41	0	120	0,9	1 %	100 %



Meta 5 [JT 2020] - Tempo médio de Duração do Processo - Conhecimento

Reduzir em 4% o prazo médio em relação ao ano base 2018 [TMDP1c]

Prazo Médio em 2018	Prazo Médio em 2020	Meta	Grau de Cumprimento
443	498	425	83 %



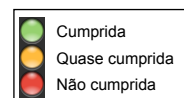
11 - METAS NACIONAIS [até 12/2021]

(fonte: e-Gestão e Relatório de Acompanhamento de Metas)

Meta 1 [CNJ 2021] - Julgar mais processos que os distribuídos

Julgar quantidade maior de processos de conhecimento do que os distribuídos no ano corrente

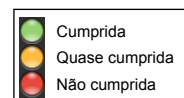
Casos Novos	Solucionados	Meta	Pendentes de Solução	Média Mensal de Casos Novos	Média Mensal de Processos Solucionados	Grau de Cumprimento
1749	1940	1749	0	146	162	100 %



Meta 2 [CNJ 2021] - Julgar processos mais antigos

Identificar e julgar, até 31/12/2021, pelo menos 93% dos processos distribuídos até 31/12/2019

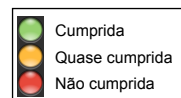
Processos distribuídos até 31/12/2019	Meta	Solucionados	Pendentes de Solução	Média Mensal de Processos Solucionados (Total)	Média Mensal de Processos Solucionados (Meta 2)	Taxa de soluções Meta 2 x Total*	Grau de Cumprimento
1915	1781	1672	109	162	46	29 %	94 %



Meta 5 [CNJ 2021] - Reduzir a Taxa de Congestionamento Líquida

Reduzir em 2 pontos percentuais a taxa de congestionamento líquida, exceto execuções fiscais, em relação a 2019. Cláusulas de barreira: 40% na fase de conhecimento (1º e 2º graus) e 64% na fase de execução.

Taxa de Congestionamento Líquido	Meta	Grau de Cumprimento
69	52	75 %





12 - ARRECADAÇÃO

(fonte: e-Gestão)

[Voltar](#)

CUSTAS E EMOLUMENTOS	IMPOSTO DE RENDA	CONTRIBUIÇÃO PREVIDENCIÁRIA
R\$ 357.388,63	R\$ 551.933,72	R\$ 1.963.456,89
<i>Período: 02/2021 a 12/2021</i>		



13 - PENDENTES DE SOLUÇÃO

(fonte: e-Gestão)

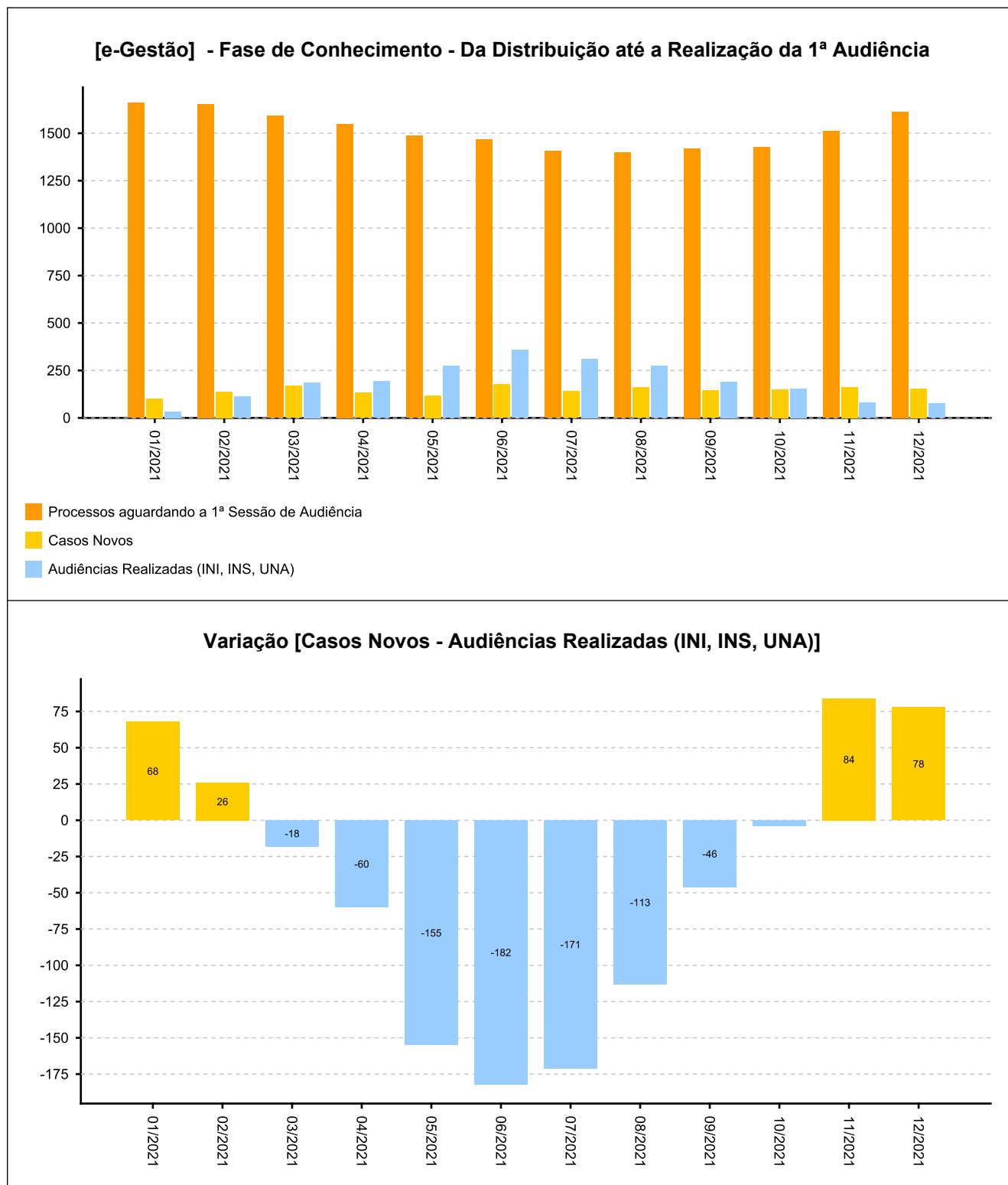
[Voltar](#)

ANO	PROCESSOS
2015	1
2016	3
2017	29
2018	58
2019	277
2020	679
2021	1307
Período: até 12/2021	

14 - PAINEL DO CONHECIMENTO - DA DISTRIBUIÇÃO ATÉ 1ª AUDIÊNCIA [até 12/2021]

[Voltar](#)

(fonte: e-Gestão)





14 - PAINEL DO CONHECIMENTO - DA DISTRIBUIÇÃO ATÉ 1ª AUDIÊNCIA [até 12/2021]

(fonte: e-Gestão)

